

MUNICIPIUL BUCURESTI

CONTUL DE EXECUTIE AL IMPRUMUTURILOR EXTERNE
31.12.2021

Pag. 1 - lei-

Capi- tol	Sub- capi- tol	Pa- ra- graf	Cru- pa / Titlu	Ar- ti- col	Ali- ne- at	Denumire indicator	Credite de angajament		Credite bugetare		Angajamente bugetare	Angajamente legale	Plati efectuate	Angajamente legale de platit	Cheltuieli efective
							initiale	definitive	initiale	definitive					
A						B	1	2	3	4	5	6	7	8=6-7	9
5006						CREDITE EXTERNE									
						CREDITE EXTERNE	165.984.000	228.260.000	168.941.000	168.941.000	137.996.110	137.996.110	87.720.321	50.275.789	22.718.413
7006						LOCUINTE, SERVICII SI DEZVOLTARE PUBLICA									
						LOCUINTE, SERVICII SI DEZVOLTARE PUBLICA	165.984.000	228.260.000	168.941.000	168.941.000	137.996.110	137.996.110	87.720.321	50.275.789	22.718.413
	03					Locuinte	165.984.000	228.260.000	168.941.000	168.941.000	137.996.110	137.996.110	87.720.321	50.275.789	22.718.413
		01				Dezvoltarea sistemului de locuinte	165.984.000	228.260.000	168.941.000	168.941.000	137.996.110	137.996.110	87.720.321	50.275.789	22.718.413

MUNICIPIUL BUCURESTI

 DETALIEREA CHELTUIELILOR
 - imprumuturi externe -
 31.12.2021

Pag. 2 - lei

Capi- tol	Sub- cupi- tol	Pa- ra- graf	Gru- pa / Titlu	Ar- ti- col	Ali- ne- at	Denumire indicator	Credite de angajament		Credite bugetare		Angajamente bugetare	Angajamente legale	Plati efectuate	Angajamente legale de platit	Cheltuieli efective
							initiale	definitive	initiale	definitive					
A						B	1	2	3	4	5	6	7	8=6-7	9
5006						CREDITE EXTERNE									
						CREDITE EXTERNE	165.984.000	228.260.000	168.941.000	168.941.000	137.996.110	137.996.110	87.720.321	50.275.789	22.718.413
		70				CHELTUIELI DE CAPITAL	165.984.000	228.260.000	168.941.000	168.941.000	137.996.110	137.996.110	87.720.321	50.275.789	22.718.413
		71				TITLUL XIII ACTIVE NEFINANCIARE	165.984.000	228.260.000	168.941.000	168.941.000	137.996.110	137.996.110	87.720.321	50.275.789	22.718.413
7006						LOCLINTE, SERVICII SI DEZVOLTARE PUBLICA									
						LOCLINTE, SERVICII SI DEZVOLTARE PUBLICA	165.984.000	228.260.000	168.941.000	168.941.000	137.996.110	137.996.110	87.720.321	50.275.789	22.718.413
		70				CHELTUIELI DE CAPITAL	165.984.000	228.260.000	168.941.000	168.941.000	137.996.110	137.996.110	87.720.321	50.275.789	22.718.413
		71				TITLUL XIII ACTIVE NEFINANCIARE	165.984.000	228.260.000	168.941.000	168.941.000	137.996.110	137.996.110	87.720.321	50.275.789	22.718.413
		71	03			Reparatii capitale aferente activelor fixe	165.984.000	228.260.000	168.941.000	168.941.000	137.996.110	137.996.110	87.720.321	50.275.789	22.718.413

 PRIMAR,
 RADU-NICOLAE MIHAIU



 DIRECTOR EXECUTIV,
 PÎRVAN FLĂORENTINA TEODORA



 SEF SERVICIU FINANCIAR-
 CONTABILITATE
 MÎNESCU SILVIA-NICOLETA



MUNICIPIUL BUCURESTI

CONTUL DE EXECUTIE AL IMPRUMUTURILOR EXTERNE
SECTIUNEA DE DEZVOLTARE
31.12.2021

Pag. 1 - lei

Capi- tol	Sub- capi- tol	Pa- ra- graf	Gru- pa / Titlu	Ar- ti- col	Ali- ne- at	Denumire indicator	Credite de angajament		Credite bugetare		Angajamente bugetare	Angajamente legale	Plati efectuate	Angajamente legale de platit	Cheltuieli efective
							initiale	definitive	initiale	definitive					
A						B	1	2	3	4	5	6	7	8=6-7	9
5006						CREDITE EXTERNE	165.984.000	228.260.000	168.941.000	168.941.000	137.996.110	137.996.110	87.720.321	50.275.789	22.718.413
7006						LOCUINTE, SERVICII SI DEZVOLTARE PUBLICA	165.984.000	228.260.000	168.941.000	168.941.000	137.996.110	137.996.110	87.720.321	50.275.789	22.718.413
			70			CHELTUIELI DE CAPITAL	165.984.000	228.260.000	168.941.000	168.941.000	137.996.110	137.996.110	87.720.321	50.275.789	22.718.413
			71			TITLUL XIII ACTIVE NEFINANCIARE	165.984.000	228.260.000	168.941.000	168.941.000	137.996.110	137.996.110	87.720.321	50.275.789	22.718.413
			71	03		Reparatii capitale aferente activelor fixe	165.984.000	228.260.000	168.941.000	168.941.000	137.996.110	137.996.110	87.720.321	50.275.789	22.718.413

PRIMAR,
RADU-NICOLAE MIHAILU

DIRECTOR EXECUTIV,
PIRVAN FLORENTINA TEODORA

SEF SERVICIU FINANCIAR-
CONTABILITATE
MÎNDESCU SILVIA-NICOLETA


MUNICIPIUL BUCURESTI

CONTUL DE EXECUTIE AL BUGETULUI LOCAL - CHELTUIELI
31.12.2021

Pag. 1 - lei

Capital	Subcapital	Paragraf	Grupa / Titlu	Articol	Alina-t	Denumire indicator	Credite de angajament		Credite bugetare		Angajamente bugetare	Angajamente legale	Plati efectuate	Angajamente legale de platit	Cheltuieli efective
							initiale	definitive	initiale	definitive					
A						B	1	2	3	4	5	6	7	8=6-7	9
5002						TOTAL CHELTUIELI									
						TOTAL CHELTUIELI	642.454.000	625.588.000	1.185.249.000	1.252.052.000	1.176.186.236	1.175.940.641	1.160.723.097	15.217.544	980.132.701
5100						Partea I-a SERVICII PUBLICE GENERALE	116.389.000	101.276.000	166.020.000	108.529.000	98.106.966	97.990.097	95.781.048	2.209.049	91.182.408
5102						AUTORITATI PUBLICE SI ACTIUNI EXTERNE									
						AUTORITATI PUBLICE SI ACTIUNI EXTERNE	113.504.000	98.391.000	108.041.000	90.644.000	83.148.633	83.031.764	80.977.031	2.054.733	76.227.505
					01	Autoritati executive si legislative	113.504.000	98.391.000	108.041.000	90.644.000	83.148.633	83.031.764	80.977.031	2.054.733	76.227.505
					03	Autoritati executive	113.504.000	98.391.000	108.041.000	90.644.000	83.148.633	83.031.764	80.977.031	2.054.733	76.227.505
5402						ALTE SERVICII PUBLICE GENERALE									
						ALTE SERVICII PUBLICE GENERALE	2.885.000	2.885.000	44.954.000	8.560.000	8.066.979	8.066.979	7.914.579	152.400	8.091.869
					05	Fond de rezerva bugetara la dispozitia autoritatilor locale			33.000.000						
5402					10	Servicii publice comunitare de evidenta a persoanelor	2.885.000	2.885.000	11.954.000	8.560.000	8.066.979	8.066.979	7.914.579	152.400	8.091.869
5502						TRANZACTII PRIVIND DATORIA PUBLICA SI IMPRUMUTURI									
5502						TRANZACTII PRIVIND DATORIA PUBLICA SI IMPRUMUTURI			13.025.000	9.325.000	6.891.354	6.891.354	6.889.438	1.916	6.865.034
6000						Partea II-a APARARE, ORDINE PUBLICA SI SIGURANTA NATIONALA	69.722.000	69.349.000	57.911.000	51.054.000	49.130.165	49.130.165	49.087.163	43.002	52.105.519
6002						APARARE	30.000	179.000	1.518.000	731.000	377.420	377.420	339.990	37.430	362.446
					02	Aparare nationala	30.000	179.000	1.518.000	731.000	377.420	377.420	339.990	37.430	362.446
6102						ORDINE PUBLICA SI SIGURANTA NATIONALA	69.742.000	69.170.000	56.393.000	50.323.000	48.752.745	48.752.745	48.747.173	1.572	51.743.073

Capi- tol	Sub- capi- tol	Pa- ra- graf	Gru- ps / Titlu	Ar- fi- col	Ali- ne- at	Denumire indicator	Credite de angajament		Credite bugetare		Angajamente bugetare	Angajamente legale	Plati efectuate	Angajamente legale de platit	Cheltuieli efective
							initiale	definitive	initiale	definitive					
A						B	1	2	3	4	5	6	7	8=6-7	9
6802	50	50				si asistentei sociale		575.000	82.381.000	64.064.000	61.566.038	61.566.038	61.492.270	73.768	63.714.226
						Alte cheltuieli in domeniul asistentei sociale		575.000	82.381.000	64.064.000	61.566.038	61.566.038	61.492.270	73.768	63.714.226
7000		02				Partea IV-a SERVICII SI DEZVOLTARE PUBLICA, LOCUINTE, MEDIU SI APE	388.254.000	335.117.000	252.890.000	363.633.000	322.650.385	322.650.385	310.982.944	11.667.441	243.033.479
7002						LOCUINTE, SERVICII SI DEZVOLTARE PUBLICA									
						LOCUINTE, SERVICII SI DEZVOLTARE PUBLICA	588.207.000	333.869.000	91.510.000	158.225.000	117.883.597	117.883.597	106.243.283	11.640.314	27.542.667
		03				Locuinte	587.784.000	333.044.000	84.720.000	152.050.000	112.787.179	112.787.179	101.147.615	11.639.564	22.719.964
		01				Dezvoltarea sistemului de locuinte	587.784.000	333.044.000	84.720.000	152.050.000	112.787.179	112.787.179	101.147.615	11.639.564	22.719.964
		05				Alimentare cu apa si amenajari hidrotehnice	18.000	18.000	310.000	310.000	292.133	292.133	291.383	750	
		01				Alimentare cu apa	18.000	18.000	310.000	310.000	292.133	292.133	291.383	750	
		50				Alte servicii in domeniile locuintelor, serviciilor si dezvoltarii comunale	405.000	807.000	6.480.000	5.865.000	4.804.285	4.804.285	4.804.285		4.822.703
7402						PROTECTIA MEDIULUI									
						PROTECTIA MEDIULUI	47.000	1.248.000	161.380.000	205.408.000	204.766.788	204.766.788	204.739.661	27.127	215.490.812
		03				Reducerea si controlul poluarii		1.201.000		111.000	37.647	37.647	14.358	23.289	15.210
		05				Salubritate si gestiunea deseurilor			160.000.000	203.917.000	203.392.904	203.392.904	203.392.904		215.475.602
		01				Salubritate			160.000.000	203.917.000	203.392.904	203.392.904	203.392.904		215.475.602
		06				Canalizarea si tratarea apelor reziduale	47.000	47.000	1.380.000	1.580.000	1.336.237	1.336.237	1.532.399	3.858	
8000															
		02				Partea V-a ACTIUNI ECONOMICE	37.758.000	60.059.000	63.179.000	85.413.000	80.644.253	80.644.253	80.644.253		67.424.949
8402						TRANSPORTURI									
						TRANSPORTURI	37.758.000	60.059.000	63.179.000	85.413.000	80.644.253	80.644.253	80.644.253		67.424.949
		03				Transport rutier			13.256.000	13.256.000	13.255.634	13.255.634	13.255.634		
		03				Strazi			13.256.000	13.256.000	13.255.634	13.255.634	13.255.634		

Capi- tol	Sub- capi- tol	Pa- ra- graf	Gru- pa / Titlu	Ar- ti- col	Ala- ne- at	Denumire indicator	Credite de angajament		Credite bugetare		Angajamente bugetare	Angajamente legale	Plati efectuate	Angajamente legale de platit	Cheltuieli efective
							initiale	definitive	initiale	definitive					
A						B	1	2	3	4	5	6	7	8-6-7	9
8402	50					Alte cheltuieli in domeniul transporturilor	37.758.000	60.059.000	49.923.000	72.157.000	67.388.619	67.388.619	67.388.619		67.424.949

Capi- tol	Sub- capi- tol	Pa- ra- graf	Gru- pa / Titlu	Ar- ti- col	Ali- ne- at	Denumire indicator	Credite de angajament		Credite bugetare		Angajamente bugetare	Angajamente legale	Plati efectuate	Angajamente legale de platit	Cheltuieli efective
							initiale	definitive	initiale	definitive					
A						B	1	2	3	4	5	6	7	8=6-7	9
						IN ANUL CURENT					-5.310.811	-5.310.811	-5.310.811		
5100	02					Partea I-a SERVICII PUBLICE GENERALE	116.389.000	101.276.000	166.020.000	108.529.000	98.100.960	97.990.097	95.781.048	2.209.049	91.182.408
5102					AUTORITATI PUBLICE SI ACTIUNI EXTERNE										
	01					AUTORITATI PUBLICE SI ACTIUNI EXTERNE	113.504.000	98.391.000	108.041.000	90.644.000	83.148.633	83.031.764	80.977.031	2.054.733	76.227.305
						CHELTUIELI CURENTE	97.808.000	79.300.000	91.037.000	76.815.000	70.606.176	70.489.695	69.043.873	1.445.822	68.159.508
	10					TITLUL I CHELTUIELI DE PERSONAL	15.467.000	13.921.000	62.686.000	56.358.000	55.740.954	55.740.954	55.624.986	115.968	55.344.469
	10	01				Cheltuieli salariale in bani	15.126.000	13.612.000	61.297.000	55.138.000	54.529.165	54.529.165	54.414.833	114.332	54.132.088
	10	01	01			Salarii de baza	12.662.000	11.776.000	50.965.000	46.299.000	46.151.912	46.131.912	46.027.520	104.392	46.123.003
	10	01	05			Sporuri pentru conditii de munca	1.721.000	1.337.000	6.443.000	5.108.000	5.060.282	5.060.282	5.054.037	6.845	5.073.950
	10	01	06			Alte sporuri			50.000	15.000	13.134	13.134	13.134		14.277
	10	01	12			Indemnizatii platite unor persoane din afara unitatii	2.000	2.000	606.000	618.000	557.606	557.606	557.461	145	557.015
5102	10	01	13			Drepturi de delegare				20.000	1.039	1.039	1.039	1.039	
	10	01	17			Indemnizatii de hrana	583.000	457.000	2.072.000	1.663.000	1.627.027	1.627.027	1.624.977	2.950	1.622.382
	10	01	30			Alte drepturi salariale in bani	158.000	40.000	1.161.000	1.415.000	1.137.565	1.137.565	1.137.565		740.222
	10	02				Cheltuieli salariale in natura			1.000	1.000	350	350	350		350
	10	02	06			Vouchere de vacanta			1.000	1.000	350	350	350		350
	10	03				Contributii	341.000	309.000	1.388.000	1.219.000	1.211.439	1.211.439	1.209.803	1.636	1.212.031
	10	03	07			Contributia asiguratorie pentru munca	341.000	309.000	1.388.000	1.219.000	1.211.439	1.211.439	1.209.803	1.636	1.212.031
	20					TITLUL II BUNURI SI SERVICII	9.413.000	9.263.000	20.723.000	19.423.000	14.273.322	14.157.074	12.986.637	1.170.437	12.348.617
	20	01				Bunuri si servicii	4.366.000	4.048.000	12.253.000	10.450.000	7.427.374	7.318.224	6.586.013	732.211	6.565.722
	20	01	01			Furnituri de birou	150.000	100.000	773.000	380.000	301.011	297.925	297.925		265.876
	20	01	02			Materiale pentru curatenie	30.000	30.000	184.000	127.000	102.760	102.374	102.374		97.391
	20	01	03			Incalzit, iluminat si forta motrica	200.000	181.000	2.515.000	2.462.000	1.440.156	1.439.286	1.003.550	435.736	991.181
	20	01	04			Apa, canal si salubritate	25.000	14.000	95.000	80.000	42.422	39.008	39.008		38.757

Capi- tol	Sub- capi- tol	Pa- ra- graf	Gru- pa / Titlu	Ar- ti- col	Ali- ne- at	Denumire indicator	Credite de angajament		Credite bugetare		Angajamente bugetare	Angajamente legale	Plati efectuate	Angajamente legale de platit	Cheltuieli efective
							initiale	definitive	initiale	definitive					
A						B	1	2	3	4	5	6	7	8-6-7	9
5102			20	01	05	Carburanti si lubrifianti			120.000	96.000	65.851	64.318	32.596	31.722	31.864
			20	01	06	Piese de schimb	52.000	2.000	221.000	161.000	92.518	92.518	68.448	24.070	67.052
			20	01	08	Posta, telecomunicatii, radio, tv, internet	65.000	65.000	587.000	552.000	312.738	312.436	277.787	34.649	290.361
5102			20	01	09	Materiale si prestari de servicii cu caracter functional	1.714.000	1.710.000	3.092.000	2.938.000	2.219.492	2.219.492	2.111.444	108.048	2.072.181
5102			20	01	30	Alte bunuri si servicii pentru intretinere si functionare	2.136.000	1.946.000	4.726.000	3.654.000	2.850.426	2.750.867	2.652.881	97.986	2.711.059
5102			20	02		Reparatii curente	30.000	30.000	528.000	123.000	84.501	84.501	84.501		82.922
			20	05		Bunuri de natura obiectelor de inventar	300.000	400.000	553.000	654.000	601.580	600.143	594.478	5.663	36.179
			20	05	30	Alte obiecte de inventar	300.000	400.000	553.000	654.000	601.580	600.143	594.478	5.663	36.179
			20	06		Deplasari, detasari, transferari	10.000	1.000	53.000	94.000	11.798	11.798	11.798		11.798
			20	06	01	Deplasari interne, detasari, transferari	10.000	1.000	53.000	44.000	8.504	8.504	8.504		8.504
			20	06	02	Deplasari in strainatate				50.000	3.294	3.294	3.294		3.294
			20	11		Carti, publicatii si materiale documentare	6.000	2.000	12.000	12.000	8.169	7.369	7.369		6.598
5102			20	12		Consultanta si expertiza	85.000	5.000	1.508.000	2.078.000	1.443.288	1.443.288	1.086.310	356.978	1.086.310
			20	13		Pregatire profesionala	130.000		324.000	208.000	93.592	93.555	93.555		88.582
			20	14		Protectia muncii	76.000	84.000	605.000	472.000	374.504	369.904	298.256	71.648	309.761
			20	25		Cheltuieli judiciare si extrajudiciare derivate din actiuni in reprezentarea intereselor statului, potrivit dispozitiilor legale	130.000	100.000	650.000	600.000	105.555	105.555	105.555		102.397
5102			20	30		Alte cheltuieli	4.280.000	4.593.000	4.459.000	4.732.000	4.123.161	4.122.737	4.118.802	3.933	4.098.348
			20	30	01	Reclama si publicitate		135.000	38.000	157.000	117.506	117.506	117.132	374	117.506
			20	30	03	Prime de asigurare non-viata			14.000	14.000	4.354	4.354	4.354		389

Capi- tol	Sub- capi- tol	Pa- ra- graf	Gru- pa / Titlu	Ar- ti- col	Ali- ne- at	Denumire indicator	Credite de angajament		Credite bugetare		Angajamente bugetare	Angajamente legale	Plati efectuate	Angajamente legale de platit	Cheltuieli efective
							initiale	definitive	initiale	definitive					
A						B	1	2	3	4	5	6	7	8-6-7	9
						active corporale	782.000	139.000	782.000	139.000	19.361	19.361	19.361		328.635
5102			71	01	30	Alte active fixe (inclusiv reparatii capitale)	666.000	1.502.000	642.000	818.000	470.810	470.422	383.713	86.709	352.915
5102			71	03		Reparatii capitale aferente activelor fixe	1.589.000	971.000	1.589.000	249.000	191.267	191.267	142.001	49.266	47.670
5102			79			OPERATIUNI FINANCIARE			1.332.000	1.332.000	1.332.000	1.332.000	1.332.000		
			81			TITLUL XVII RAMBURSARI DE CREDITE			1.332.000	1.332.000	1.332.000	1.332.000	1.332.000		
			81	01		Rambursari de credite externe			1.332.000	1.332.000	1.332.000	1.332.000	1.332.000		
			81	01	05	Rambursari de credite aferente datoriei publice externe locale			1.332.000	1.332.000	1.332.000	1.332.000	1.332.000		
5102			84			PLATI EFECTUATE IN ANII PRECEDENTI SI RECUPERATE IN ANUL CURENT					-470.010	-470.010	-470.010		
5102			85			Titlul XIX PLATI EFECTUATE IN ANII PRECEDENTI SI RECUPERATE IN ANUL CURENT					-470.010	-470.010	-470.010		
5102			85	01		Plati efectuate in anii precedenti si recuperate in anul curent					-470.010	-470.010	-470.010		
5102			85	01	01	Plati efectuate in anii precedenti si recuperate in anul curent (SF)					-470.010	-470.010	-470.010		
5402						ALTE SERVICII PUBLICE GENERALE									
						ALTE SERVICII PUBLICE GENERALE	2.885.000	2.885.000	44.954.000	8.560.000	8.066.979	8.066.979	7.914.579	152.400	8.091.869
			01			CHELTUIELI CURENTE	2.885.000	2.885.000	44.954.000	8.560.000	8.066.979	8.066.979	7.914.579	152.400	7.943.045
			10			TITLUL I CHELTUIELI DE PERSONAL			7.894.000	7.384.000	7.207.250	7.207.250	7.207.250		7.226.313
			10	01		Cheltuieli salariale in bani			7.719.000	7.222.000	7.050.148	7.050.148	7.050.148		7.068.076
			10	01	01	Salarii de baza			6.386.000	5.916.000	5.894.935	5.894.935	5.894.935		5.939.680
			10	01	05	Sporuri pentru conditii de munca			861.000	710.000	687.734	687.734	687.734		691.236

Capi- tol	Sub- capi- tol	Pa- ra- graf	Gru- pa / Titlu	Ar- ti- col	Ali- ne- at	Denumire indicator	Credite de angajament		Credite bugetare		Angajamente bugetare	Angajamente legale	Plati efectuate	Angajamente legale de platit	Cheltuieli efective
							initiale	definitive	initiale	definitive					
A						B	1	2	3	4	5	6	7	8=6-7	9
5402			10	01	12	Indemnizatii platite unor persoane din afara unitatii			2.000	6.000					
5402			10	01	17	Indemnizatii de hrana			270.000	230.000	208.488	208.488	208.488		210.200
			10	01	30	Alte drepturi salariale in bani			200.000	360.000	258.991	258.991	258.991		226.960
			10	02		Cheltuieli salariale in natura			1.000	1.000	100	100	100		100
			10	02	06	Vouchere de vacanta			1.000	1.000	100	100	100		100
			10	03		Contributii			174.000	161.000	157.002	157.002	157.002		157.937
			10	03	07	Contributia asiguratorie pentru munca			174.000	161.000	157.002	157.002	157.002		157.937
			20			TITLUL II BUNURI SI SERVICII			1.005.000	1.045.000	769.482	769.482	645.900	123.582	655.061
			20	01		Bunuri si servicii			904.000	880.000	681.958	681.958	580.361	101.597	571.836
			20	01	01	Furnituri de birou			69.000	46.000	35.954	35.954	35.954		31.797
			20	01	02	Materiale pentru curatenie			14.000	14.000	8.206	8.206	8.206		7.096
			20	01	03	Incalzit, iluminat si forta motrica			126.000	126.000	60.632	60.632	44.738	15.894	44.738
			20	01	04	Apa, canal si salubritate			5.000	5.000	4.408	4.408	4.014	394	3.844
			20	01	05	Carburanti si lubrifianti			17.000	13.000	9.579	9.579	7.848	1.731	7.706
			20	01	06	Piese de schimb			65.000	19.000	16.343	16.343	6.029	10.314	6.029
			20	01	08	Posta, telecomunicatii, radio, tv, internet			31.000	34.000	32.993	32.993	22.179	10.814	22.135
5402			20	01	09	Materiale si prestari de servicii cu caracter functional			66.000	108.000	101.308	101.308	58.402	42.906	52.452
5402			20	01	30	Alte bunuri si servicii pentru intretinere si functionare			511.000	515.000	412.535	412.535	392.991	19.544	396.039
5402			20	05		Bunuri de natura obiectelor de inventar			11.000	24.000	966	966	966		17.024
			20	05	30	Alte obiecte de inventar			11.000	24.000	966	966	966		17.024
			20	06		Deplasari, detasari, transferari			10.000	3.000	1.126	1.126	1.126		1.126
			20	06	01	Deplasari interne, detasari, transferari			10.000	3.000	1.126	1.126	1.126		1.126

Capi- tol	Sub- capi- tol	Pa- ra- graf	Gru- pa / Titlu	Ar- ti- col	Ali- ne- at	Denumire indicator	Credite de angajament		Credite bugetare		Angajamente bugetare	Angajamente legale	Plati efectuate	Angajamente legale de platit	Cheltuieli efective
							initiale	definitive	initiale	definitive					
A						B	1	2	3	4	5	6	7	8=6-7	9
6002						APARARE	30.000	179.000	1.518.000	731.000	377.420	377.420	339.990	37.430	362.446
			01			CHELTUIELI CURENTE			1.488.000	552.000	363.858	363.858	326.428	37.430	328.864
			20			TITLUL II BUNURI SI SERVICII			1.488.000	552.000	363.858	363.858	326.428	37.430	328.864
			20	01		Bunuri si servicii			640.000	503.000	344.651	344.651	307.221	37.430	308.025
			20	01	01	Furnituri de birou			30.000	8.000	6.626	6.626	6.626		5.242
			20	01	02	Materiale pentru curatenie			17.000	5.000	2.345	2.345	2.345		2.293
			20	01	03	Incalzit, iluminat si forta motrica			124.000	124.000	94.545	94.545	78.433	16.112	78.433
			20	01	04	Apa, canal si salubritate			6.000	6.000	3.679	3.679	3.679		3.249
			20	01	05	Carburanti si lubrifianti			20.000	10.000	8.054	8.054	5.410	2.644	5.571
			20	01	06	Piese de schimb			44.000	34.000	13.699	13.699	5.556	8.143	5.556
			20	01	08	Posta, telecomunicatii, radio, tv, internet			21.000	21.000	13.396	13.396	5.562	7.834	5.357
6002			20	01	09	Materiale si prestari de servicii cu caracter functional			117.000	34.000	20.965	20.965	19.364	1.601	18.890
6002			20	01	30	Alte bunuri si servicii pentru intretinere si functionare			261.000	261.000	181.342	181.342	180.246	1.096	183.434
6002			20	02		Reparatii curente			819.000	20.000					
			20	05		Bunuri de natura obiectelor de inventar			16.000	16.000	15.851	15.851	15.851		19.055
			20	05	30	Alte obiecte de inventar			16.000	16.000	15,851	15,851	15,851		19,055
			20	14		Protectia muncii			5.000	5.000					
			20	30		Alte cheltuieli			8.000	8.000	3.356	3.356	3.356		1.784
			20	30	03	Prime de asigurare non-viata			4.000	4.000	1.572	1.572	1.572		
			20	30	30	Alte cheltuieli cu bunuri si servicii			4.000	4.000	1.784	1.784	1.784		1.784
			70			CHELTUIELI DE CAPITAL	30.000	179.000	30.000	179.000	13.562	13.562	13.562		33.582
			71			TITLUL XIII ACTIVE NEFINANCIARE	30.000	179.000	30.000	179.000	13.562	13.562	13.562		33.582
			71	01		Active fixe	30.000	179.000	30.000	179.000	13.562	13.562	13.562		33.582

Capi- tol	Sub- capi- tol	Pa- ra- graf	Gru- pa / Titlu	Ar- ti- col	Ali- ne- at	Denumire indicator	Credite de angajament		Credite bugetare		Angajamente bugetare	Angajamente legale	Plati efectuate	Angajamente legale de platit	Cheltuieli efective
							initiale	definitive	initiale	definitive					
A						B	1	2	3	4	5	6	7	8=6-7	9
						internet	290.000	290.000	277.000	297.000	272.436	272.436	272.436		272.506
6102			20	01	09	Materiale si prestari de servicii cu caracter functional	2.525.000	2.525.000	2.393.000	2.543.000	2.527.054	2.527.054	2.525.710	1.344	2.531.338
6102			20	01	30	Alte bunuri si servicii pentru intretinere si functionare	141.000	141.000	199.000	156.000	122.977	122.977	122.977		123.200
6102			20	02		Reparatii curente	270.000	270.000	710.000	270.000	257.206	257.206	257.206		253.492
			20	04		Medicamente si materiale sanitare	4.000	4.000	5.000	5.000	3.787	3.787	3.787		4.211
			20	04	02	Materiale sanitare	4.000	4.000	5.000	5.000	3.787	3.787	3.787		4.211
			20	05		Bunuri de natura obiectelor de inventar	439.000	439.000	367.000	439.000	436.003	436.003	436.003		476.745
			20	05	01	Unifirme si echipament	302.000	302.000	302.000	302.000	300.392	300.392	300.392		404.472
			20	05	30	Alte obiecte de inventar	137.000	137.000	65.000	137.000	135.611	135.611	135.611		72.271
			20	06		Deplasari, detasari, transferari	1.000	1.000	1.000	1.000					
			20	06	01	Deplasari interne, detasari, transferari	1.000	1.000	1.000	1.000					
			20	11		Carti, publicatii si materiale documentare	1.000	1.000	1.000	1.000					
6102			20	12		Consultanta si expertiza	10.000	10.000	40.000	10.000	10.000	10.000	10.000		10.000
			20	13		Pregatire profesionala	1.000	1.000	50.000	1.000	550	550	550		550
			20	14		Protectia muncii	321.000	321.000	426.000	321.000	306.824	306.824	306.824		337.078
			20	25		Cheltuieli judiciare si extrajudiciare derivate din activuni in reprezentarea intereselor statului, potrivit dispozitiilor legale	1.000	1.000	1.000	1.000					
6102			20	30		Alte cheltuieli	698.000	698.000	631.000	701.000	678.922	678.922	678.922		725.933
			20	30	03	Prime de asigurare non-viata	70.000	70.000	75.000	73.000	60.121	60.121	60.121		107.103
			20	30	04	Chirii	610.000	610.000	540.000	610.000	605.999	605.999	605.999		605.999
			20	30	30	Alte cheltuieli cu bunuri si servicii	18.000	18.000	16.000	18.000	12.802	12.802	12.802		12.831

Capi- tol	Sub- capi- tol	Pa- ra- graf	Gru- pa / Titlu	Ar- ti- col	Ali- ne- at	Denumire indicator	Credite de angajament		Credite bugetare		Angajamente bugetare	Angajamente legale	Plati efectuate	Angajamente legale de platit	Cheltuieli efective
							inițiale	definitive	inițiale	definitive					
A						B	1	2	3	4	5	6	7	8=6-7	9
6102			56			TITLUL VIII PROIECTE CU FINANTARE DIN FONDURI EXTERNE NERAMBURSABILE (FEN) POSTADERARE									360.944
6102			56	01		Programa din Fondul European de Dezvoltare Regionala (FEDR)									360.944
6102			56	01	02	Finantarea externă nerambursabilă									360.944
			59			TITLUL XI ALTE CHELTUIELI	667.000	667.000	425.000	667.000	619.000	619.000	619.000		618.644
			59	17		Despagubiri civile	265.000	265.000	5.000	265.000	258.514	258.514	258.514		257.158
			59	40		Sume aferente persoanelor cu handicap neincadrate	402.000	402.000	420.000	402.000	360.486	360.486	360.486		361.486
6102			70			CHELTUIELI DE CAPITAL	22.927.000	22.355.000	6.045.000	3.448.000	3.444.446	3.444.446	3.444.446		5.216.069
			71			TITLUL XIII ACTIVE NEFINANCIARE	22.927.000	22.355.000	6.045.000	3.448.000	3.444.446	3.444.446	3.444.446		5.216.069
			71	01		Active fixe	22.927.000	22.355.000	6.045.000	3.448.000	3.444.446	3.444.446	3.444.446		5.216.069
			71	01	01	Construcții	19.659.000	19.107.000	2.500.000	200.000	199.224	199.224	199.224		199.224
			71	01	02	Masini, echipamente și mijloace de transport	3.200.000	3.200.000	3.500.000	3.200.000	3.199.910	3.199.910	3.199.910		814.195
6102			71	01	03	Mobilier, aparatură birotică și alte active corporale	43.000	3.000		3.000	809	809	809		4.849
6102			71	01	30	Alte active fixe (inclusiv reparatii capitale)	45.000	45.000	45.000	45.000	44.419	44.419	44.419		4.197.801
6102			84			PLATI EFECTUATE IN ANII PRECEDENTI SI RECUPERATE IN ANUL CURENT					-1.155.577	-1.155.577	-1.155.577		
6102			85			Titlul XIX PLATI EFECTUATE IN ANII PRECEDENTI SI RECUPERATE IN ANUL CURENT					-1.155.577	-1.155.577	-1.155.577		
6102			85	01		Plati efectuate in anii precedenti si					-1.155.577	-1.155.577	-1.155.577		

Capi- tol	Sub- capi- tol	Pa- ra- graf	Gru- pa / Titlu	Ar- ti- col	Ali- ne- at	Denumire indicator	Credite de angajament		Credite bugetare		Angajamente bugetare	Angajamente legale	Plati efectuate	Angajamente legale de platit	Cheltuieli efective		
							initiale	definitive	initiale	definitive							
A						B	1	2	3	4	5	6	7	8=6-7	9		
6102			85	01	01	recuperate in anul curent					-1.155.577	-1.155.577	-1.155.577				
						Plati efectuate in anii precedenti si											
						recuperate in anul curent (SF)					-1.155.577	-1.155.577	-1.155.577				
6500		02				Parcea III-a CHELTUIELI SOCIAL-CULTURALE	30.281.000	59.787.000	645.249.000	643.423.000	625.654.467	625.525.741	624.227.639	1.298.052	526.386.346		
6502						INVATAMANT											
						INVATAMANT	224.000	213.000	244.609.000	235.805.000	230.066.797	229.938.145	228.722.290	1.215.855	130.076.249		
					01	CHELTUIELI CURENTE	224.000	213.000	137.834.000	132.446.000	137.209.604	127.080.952	126.202.765	878.187	120.499.257		
					20	TITLUL II BUNURI SI SERVICII			60.961.000	68.345.000	65.559.998	65.523.320	65.015.872	507.448	59.408.429		
					20	Bunuri si servicii			52.315.000	57.472.000	55.526.297	55.490.349	54.982.901	507.448	56.358.191		
					20	01	Furnituri de birou			830.000	902.000	878.830	878.830	878.830	955.487		
					20	01	02	Materiale pentru curatenie			1.780.000	2.211.000	2.180.102	2.180.102	2.715.562		
					20	01	03	Incalzit, iluminat si forta motrica			11.060.000	13.139.000	12.492.879	12.492.879	12.076.022	416.857	12.007.072
					20	01	04	Apa, canal si salubritate			2.060.000	2.197.000	1.976.034	1.976.034	1.886.834	89.200	2.122.978
					20	01	05	Carburanti si lubrifianti			2.000	4.000	2.935	2.935	2.935	6.788	
					20	01	06	Piese de schimb			5.000	2.000	1.852	1.852	1.852	2.850	
					20	01	08	Posta, telecomunicatii, radio, tv, internet			6.278.000	6.090.000	5.671.930	5.671.930	5.671.811	119	5.586.447
6502					20	01	09	Materiale si prestari de servicii cu caracter functional			1.500.000	2.417.000	2.317.677	2.317.677	2.316.405	1.272	2.293.211
6502					20	01	30	Alte bunuri si servicii pentru intretinere si functionare			29.000.000	30.510.000	30.004.058	29.968.110	29.968.110		30.667.796
6502					20	02	Reparatii curente			480.000	92.000	92.000	91.270	91.270		91.270	
					20	03	Hrana			1.000.000	1.614.000	1.382.114	1.382.114	1.382.114		1.382.115	
					20	03	01	Hrana pentru oameni			1.000.000	1.614.000	1.382.114	1.382.114	1.382.114		1.382.115
					20	04	Medicamente si materiale sanitare			83.000	133.000	128.205	128.203	128.203		66.810	

Capi- tol	Sub- capi- tol	Pa- ra- graf	Gre- pa / Titlu	Ar- ti- col	Ali- ne- at	Denumire indicator	Credite de angajament		Credite bugetare		Angajamente bugetare	Angajamente legale	Plati efectuate	Angajamente legale de platit	Cheltuieli efective
							initiale	definitive	initiale	definitive					
A						B	1	2	3	4	5	6	7	8=6-7	9
						FONDURI EXTERNE NERAMBURSABILE									
						CADRULUI FINANCIAR 2014-2020	224.000	215.000	14.485.000	2.369.000	2.304.598	2.215.111	2.198.355	16.756	2.149.171
6502			58	01		Programe din Fondul European de Dezvoltare Regionala (FEDR)	224.000	215.000	13.525.000	2.208.000	2.207.725	2.118.298	2.101.542	16.756	2.052.558
6502			58	01	01	Finantarea nationala	38.000	38.000	2.042.000	601.000	601.000	581.694	577.189	4.445	694.257
			58	01	02	Finantarea externa nerambursabila	142.000	142.000	9.469.000	1.604.000	1.604.800	1.534.510	1.523.984	10.526	1.357.752
			58	01	03	Cheltuieli neeligibile	44.000	33.000	2.014.000	3.000	2.785	2.154	369	1.785	369
			58	02		Programe din Fondul Social European (PSE)			960.000	161.000	96.813	96.813	96.813		96.813
			58	02	01	Finantarea nationala			60.000	22.000	16.698	16.698	16.698		16.698
			58	02	02	Finantarea externa nerambursabila			900.000	139.000	80.115	80.115	80.115		80.115
			59			TITLUL XI ALTE CHELTUIELI			45.800.000	48.380.000	48.045.284	48.045.284	48.045.284		48.047.284
			59	01		Burse			45.800.000	48.380.000	48.045.284	48.045.284	48.045.284		48.047.284
			70			CHELTUIELI DE CAPITAL			101.775.000	98.359.000	98.204.755	98.204.755	97.867.087	337.668	9.576.992
			71			TITLUL XIII ACTIVE NEFINANCIARE			101.775.000	98.359.000	98.204.755	98.204.755	97.867.087	337.668	9.576.992
			71	01		Active fixe			101.775.000	98.359.000	98.204.755	98.204.755	97.867.087	337.668	9.576.992
			71	01	02	Masini, echipamente si mijloace de transport									449.944
6502			71	01	03	Mobilier, aparatura birou si alte active corporale			154.000	1.936.000	1.921.780	1.921.780	1.921.780		5.121.530
6502			71	01	30	Alte active fixe (inclusiv reparatii capitale)			101.621.000	96.423.000	96.282.975	96.282.975	95.945.307	337.668	4.005.518
6502			79			OPERATIUNI FINANCIARE			5.000.000	5.000.000	4.997.723	4.997.723	4.997.723		
			81			TITLUL XVII RAMBURSARI DE CREDITE			5.000.000	5.000.000	4.997.723	4.997.723	4.997.723		
			81	01		Rambursari de credite externe			831.000	831.000	830.306	830.306	830.506		
			81	01	05	Rambursari de credite aferente datoriei publice externe locale			831.000	831.000	830.306	830.306	830.306		

Capi- tol	Sub- capi- tol	Pa- ra- graf	Gru- pa / Titlu	Ar- ti- col	Ali- ne- at	Denumire indicator	Credite de angajament		Credite bugetare		Angajamente bugetare	Angajamente legale	Plati efectuate	Angajamente legale de platit	Cheltuieli efective
							initiale	definitive	initiale	definitive					
A						B	1	2	3	4	5	6	7	8=6-7	9
6502			81	02		Rambursari de credite interne			4.169.000	4.169.000	4.167.417	4.167.417	4.167.417		
			81	02	05	Rambursari de credite aferente datoriei publice interne locale			4.169.000	4.169.000	4.167.417	4.167.417	4.167.417		
6502			84			PLATI EFECTUATE IN ANII PRECEDENTI SI RECUPERATE IN ANUL CURENT					-345.285	-345.285	-345.285		
6502			85			Titlul XIX PLATI EFECTUATE IN ANII PRECEDENTI SI RECUPERATE IN ANUL CURENT					-345.285	-345.285	-345.285		
6502			85	01		Plati efectuate in anii precedenti si recuperate in anul curent					-345.285	-345.285	-345.285		
6502			85	01	01	Plati efectuate in anii precedenti si recuperate in anul curent (SF)					-123.687	-123.687	-123.687		
6502			85	01	02	Plati efectuate in anii precedenti si recuperate in anul curent (SD)					-221.598	-221.598	-221.598		
6602						SANATATE									
						SANATATE			9.827.000	3.548.000	3.172.349	3.172.275	3.172.275		3.124.841
			01			CHELTUIELI CURENTE			9.621.000	3.494.000	3.140.240	3.140.166	3.140.166		3.108.840
			10			TITLUL I CHELTUIELI DE PERSONAL			3.661.000	2.430.000	2.348.279	2.348.279	2.348.279		2.326.487
			10	01		Cheltuieli salariale in bani			3.581.000	2.378.000	2.297.635	2.297.635	2.297.635		2.275.957
			10	01	01	Salarii de baza			2.962.000	2.056.000	2.036.146	2.036.146	2.036.146		2.008.454
			10	01	05	Sporuri pentru conditii de munca			444.000	216.000	159.001	159.001	159.001		165.640
			10	01	17	Indemnizatii de hrana			175.000	106.000	102.488	102.488	102.488		101.863
			10	03		Contributii			80.000	52.000	50.644	50.644	50.644		50.530
			10	03	07	Contributia asiguratorie pentru munca			80.000	52.000	50.644	50.644	50.644		50.530
			20			TITLUL II BUNURI SI SERVICII			1.222.000	879.000	606.961	606.961	606.961		597.427
			20	01		Bunuri si servicii			830.000	691.000	427.764	427.764	427.764		390.720

Capi- tol	Sub- capi- tol	Pa- ra- graf	Grn- pa / Titlu	Ar- fi- col	Ali- ne- at	Denumire indicator	Credite de angajament		Credite bugetare		Angajamente bugetare	Angajamente legale	Plati efectuate	Angajamente legale de platit	Cheltuieli efective
							initiale	definitive	initiale	definitive					
A						B	1	2	3	4	5	6	7	8=6-7	9
6602			20 01 01			Furnituri de birou			15.000	15.000	13.311	13.311	13.311		8.251
			20 01 02			Materiale pentru curatenie			10.000	9.000	8.647	8.647	8.647		7.609
			20 01 03			Incalzit, iluminat si forta motrica			46.000	41.000	38.323	38.323	38.323		33.109
			20 01 04			Apa, canal si salubritate			21.000	15.000	4.505	4.505	4.505		4.073
			20 01 05			Carburanti si lubrifianti			54.000	54.000	54.000	54.000	54.000		37.015
			20 01 06			Piese de schimb			31.000	31.000	12.528	12.528	12.528		11.212
			20 01 08			Posta, telecomunicatii, radio, tv, internet			11.000	13.000	11.424	11.424	11.424		11.435
6602			20 01 09			Materiale si prestari de servicii cu caracter functional			86.000	86.000	36.569	36.569	36.569		28.729
6602			20 01 30			Alte bunuri si servicii pentru intretinere si functionare			556.000	427.000	248.457	248.457	248.457		249.287
6602			20 02			Reparatii curente			150.000						
			20 03			Hrana			132.000	100.000	98.547	98.547	98.547		109.714
			20 03 01			Hrana pentru oameni			4.000	2.000	1.799	1.799	1.799		1.695
			20 03 02			Hrana pentru animale			128.000	98.000	96.748	96.748	96.748		108.019
			20 04			Medicamente si materiale sanitare			44.000	37.000	33.082	33.082	33.082		38.167
			20 04 01			Medicamente			33.000	33.000	30.415	30.415	30.415		34.827
			20 04 02			Materiale sanitare			5.000	2.000	798	798	798		1.506
			20 04 04			Dezinfectanti			6.000	2.000	1.869	1.869	1.869		1.834
			20 05			Bunuri de natura obiectelor de inventar			18.000	12.000	10.495	10.495	10.495		22.594
			20 05 01			Uniforme si echipament			7.000	7.000	6.199	6.199	6.199		7.503
			20 05 30			Alte obiecte de inventar			11.000	5.000	4.296	4.296	4.296		15.091
			20 13			Pregatire profesionala			5.000						
			20 14			Protectia muncii			12.000	9.000	7.556	7.556	7.556		6.715
			20 30			Alte cheltuieli			31.000	30.000	29.517	29.517	29.517		29.517

Capi- tal	Sub- capi- tol	Pa- ra- graf	Gru- pa / Titlu	Ar- ti- col	Ali- ne- at	Denumire indicator	Credite de angajament		Credite bugetare		Angajamente bugetare	Angajamente legale	Plati efectuate	Angajamente legale de platit	Cheltuieli efective
							initiale	definitive	initiale	definitive					
A						B	1	2	3	4	5	6	7	8=6-7	9
6602			20	30	04	Chirii			31.000	30.000	29.517	29.517	29.517		29.517
			51			TITLUL VI TRANSFERURI INTRE UNITATI ALE ADMINISTRATIEI PUBLICE			4.740.000	185.000	185.000	184.926	184.926		184.926
6602			51	02		Transferuri de capital			4.740.000	185.000	185.000	184.926	184.926		184.926
			51	02	28	Transferuri din bugetele locale pentru finantarea cheltuielilor de capital din domeniul sanatatii			4.740.000	185.000	185.000	184.926	184.926		184.926
6602			70			CHELTUIELI DE CAPITAL			204.000	54.000	45.134	45.134	45.134		16.001
			71			TITLUL XIII ACTIVE NEFINANCIARE			204.000	54.000	45.134	45.134	45.134		16.001
			71	01		Active fixe			204.000	54.000	45.134	45.134	45.134		16.001
			71	01	02	Masini, echipamente si mijloace de transport			162.000						
6602			71	01	03	Mobilier, aparatura birou si alte active corporale			29.000	24.000	23.603	23.603	23.603		653
6602			71	01	30	Alte active fixe (inclusiv reparatii capitale)			13.000	30.000	21.531	21.531	21.531		1.965
6602			84			PLATI EFECTUATE IN ANII PRECEDENTI SI RECUPERATE IN ANUL CURENT					-13.025	-13.025	-13.025		
6602			85			Titlu XIX PLATI EFECTUATE IN ANII PRECEDENTI SI RECUPERATE IN ANUL CURENT					-13.025	-13.025	-13.025		
6602			85	01		Plati efectuate in anii precedenti si recuperate in anul curent					-13.025	-13.025	-13.025		
6602			85	01	01	Plati efectuate in anii precedenti si recuperate in anul curent (SF)					-13.025	-13.025	-13.025		
6702						CULTURA, RECREERE SI RELIGIE					-13.025	-13.025	-13.025		

Capi- tol	Sub- capi- tol	Pa- ra- graf	Gru- pa / Titlu	Ar- ti- col	Ali- ne- at	Denumire indicator	Credite de angajament		Credite bugetare		Angajamente bugetare	Angajamente legale	Plati efectuate	Angajamente legale de platit	Cheltuieli efective
							initiale	definitive	initiale	definitive					
A						B	1	2	3	4	5	6	7	8=6-7	9
6702						CULTURA, RECREERE SI RELIGIE	30.057.000	58.999.000	127.255.000	166.351.000	160.882.672	160.882.672	160.874.243	8.429	160.245.325
			01			CHELTUIELI CURENTE	30.057.000	58.999.000	125.565.000	164.661.000	160.257.074	160.257.074	160.248.645	8.429	160.245.325
			20			TITLUL II BUNURI SI SERVICII			200.000	200.000	3.649	3.649	3.320	329	
			20	01		Bunuri si servicii			22.000	22.000					
			20	01	30	Alte bunuri si servicii pentru intretinere si functionare			22.000	22.000					
6702			20	30		Alte cheltuieli			178.000	178.000	3.649	3.649	3.320	329	
			20	30	01	Reclama si publicitate			50.000	50.000					
			20	30	02	Protocol si reprezentare			103.000	103.000	3.649	3.649	3.520	329	
			20	30	30	Alte cheltuieli cu bunuri si servicii			25.000	25.000					
			51			TITLUL VI TRANSFERURI INTRE UNITATI ALE ADMINISTRATIEI PUBLICE	30.057.000	58.999.000	117.865.000	161.443.000	157.432.102	157.432.102	157.432.102		157.432.102
6702			51	01		Transferuri curente			87.808.000	102.444.000	99.160.464	99.160.464	99.160.464		99.160.464
			51	01	01	Transferuri catre institutiile publice			87.808.000	102.444.000	99.160.464	99.160.464	99.160.464		99.160.464
			51	02		Transferuri de capital	30.057.000	58.999.000	30.057.000	58.999.000	58.271.638	58.271.638	58.271.638		58.271.638
			51	02	29	Alte transferuri de capital catre instituti publice	30.057.000	58.999.000	30.057.000	58.999.000	58.271.638	58.271.638	58.271.638		58.271.638
6702			59			TITLUL XI ALTE CHELTUIELI			7.500.000	3.018.000	2.821.323	2.821.323	2.813.223	8.100	2.813.223
			59	12		Sustinerea cultelor			5.000.000	1.465.000	1.462.983	1.462.983	1.462.983		1.462.983
			59	22		Actiuni cu caracter stiintific si social-cultural			2.500.000	1.553.000	1.358.340	1.358.340	1.350.240	8.100	1.350.240
6702			79			OPERATIUNI FINANCIARE			1.690.000	1.690.000	1.690.000	1.690.000	1.690.000		1.690.000
			81			TITLUL XVII RAMBURSARI DE CREDITE			1.690.000	1.690.000	1.690.000	1.690.000	1.690.000		1.690.000
			81	01		Rambursari de credite externe			1.690.000	1.690.000	1.690.000	1.690.000	1.690.000		1.690.000
			81	01	05	Rambursari de credite aferente datorici publice externe locale			1.690.000	1.690.000	1.690.000	1.690.000	1.690.000		1.690.000

Capi- tol	Sub- capi- tol	Pa- ra- graf	Gru- pa / Titlu	Ar- ti- col	Ab- re- at	Denumire indicator	Credite de angajament		Credite bugetare		Angajamente bugetare	Angajamente legale	Plati efectuate	Angajamente legale de platit	Cheltuieli efective
							initiale	definitive	initiale	definitive					
A						B	1	2	3	4	5	6	7	8=6-7	9
6702			84			PLATI EFECTUATE IN ANII PRECEDENTI SI RECUPERATE IN ANUL CURENT					-1.064.402	-1.064.402	-1.064.402		
6702			85			Titlu XIX PLATI EFECTUATE IN ANII PRECEDENTI SI RECUPERATE IN ANUL CURENT					-1.064.402	-1.064.402	-1.064.402		
6702			85	01		Plati efectuate in anii precedenti si recuperate in anul curent					-1.064.402	-1.064.402	-1.064.402		
6702			85	01	01	Plati efectuate in anii precedenti si recuperate in anul curent (SF)					-1.064.402	-1.064.402	-1.064.402		
6702			85	01	02	Plati efectuate in anii precedenti si recuperate in anul curent (SD)					-1.011.975	-1.011.975	-1.011.975		
6802						ASIGURARI SI ASISTENTA SOCIALA					-52.427	-52.427	-52.427		
						ASIGURARI SI ASISTENTA SOCIALA		575.000	263.558.000	237.719.000	231.532.649	231.532.649	231.458.881	73.768	232.939.931
			01			CHELTUIELI CURENTE			259.316.000	236.970.000	232.117.441	232.117.441	232.043.786	73.655	229.164.176
			10			TITLUL I CHELTUIELI DE PERSONAL			141.545.000	140.443.000	140.100.359	140.100.359	140.100.359		137.678.408
			10	01		Cheltuieli salariale in bani			138.429.000	137.381.000	137.048.747	137.048.747	137.048.747		154.667.044
			10	01	01	Salarii de baza			101.486.000	101.838.000	101.617.818	101.617.818	101.617.818		100.077.314
			10	01	05	Sporuri pentru conditii de munca			23.472.000	24.269.000	24.200.420	24.200.420	24.200.420		23.842.316
			10	01	12	Indemnizatii platite unor persoane din afara unitatii			143.000	136.000	135.388	135.388	135.388		128.282
6802			10	01	17	Indemnizatii de hrana			8.125.000	6.866.000	6.850.071	6.850.071	6.850.071		6.813.783
			10	01	30	Alte drepturi salariale in bani			5.203.000	4.272.000	4.245.050	4.245.050	4.245.050		3.805.369
			10	02		Cheltuieli salariale in natura			2.000	2.000	1.403	1.403	1.403		1.403
			10	02	06	Vouchere de vacanta			2.000	2.000	1.403	1.403	1.403		1.403
			10	03		Contributii			3.114.000	3.060.000	3.050.209	3.050.209	3.050.209		3.009.961
			10	03	07	Contributia asiguratorie pentru munca			3.114.000	3.060.000	3.050.209	3.050.209	3.050.209		3.009.961

Capi- tot	Sub- capi- tot	Pa- ra- graf	Cru- pa / Titlu	Ar- ti- col	Ali- ne- at	Denumire indicator	Credite de angajament		Credite bugetare		Angajamente bugetare	Angajamente legale	Plati efectuate	Angajamente legale de platit	Cheltuieli efective
							initiale	definitive	initiale	definitive					
A						B	1	2	3	4	5	6	7	8=6-7	9
6802			20			TITLUL II BUNURI SI SERVICII			45.087.000	28.581.000	26.955.373	26.955.373	26.881.718	79.658	27.240.777
			20	01		Bunuri si servicii			17.123.000	16.638.000	16.247.403	16.247.403	16.247.403		16.027.411
			20	01	01	Furnituri de birou			397.000	315.000	232.973	232.973	232.973		412.364
			20	01	02	Materiale pentru curatenie			532.000	514.000	499.832	499.832	499.832		467.671
			20	01	03	Incalzit, iluminat si forta motrica			2.320.000	2.376.000	2.318.129	2.318.129	2.318.129		2.490.147
			20	01	04	Apa, canal si salubritate			441.000	483.000	471.508	471.508	471.508		470.690
			20	01	05	Carburanti si lubrifianti			100.000	94.000	94.000	94.000	94.000		119.256
			20	01	06	Piese de schimb			26.000	10.000	4.593	4.593	4.593		4.593
			20	01	08	Posta, telecomunicatii, radio, tv, internet			395.000	421.000	419.648	419.648	419.648		397.283
6802			20	01	09	Materiale si prestari de servicii cu caracter functional			418.000	334.000	187.427	187.427	187.427		275.951
6802			20	01	30	Alte bunuri si servicii pentru intretinere si functionare			12.494.000	12.091.000	12.019.293	12.019.293	12.019.293		11.389.456
6802			20	02		Reparatii curente			1.616.000	285.000	235.028	235.028	235.028		235.028
			20	03		Hrana			3.470.000	4.201.000	3.959.781	3.959.781	3.959.781		3.859.211
			20	03	01	Hrana pentru oameni			3.470.000	4.201.000	3.959.781	3.959.781	3.959.781		3.859.211
			20	04		Medicamente si materiale sanitare			1.460.000	799.000	755.539	755.539	755.539		877.768
			20	04	01	Medicamente			607.000	377.000	354.546	354.546	354.546		378.887
			20	04	02	Materiale sanitare			252.000	76.000	60.231	60.231	60.231		59.939
			20	04	04	Dezinfectanti			601.000	346.000	340.762	340.762	340.762		438.942
			20	05		Bunuri de natura obiectelor de inventar			1.075.000	857.000	686.308	686.308	686.308		764.382
			20	05	01	Uniforme si echipament			443.000	575.000	572.012	572.012	572.012		318.361
			20	05	03	Lenjerie si accesorii de pat			76.000						97.705
			20	05	30	Alte obiecte de inventar			556.000	282.000	114.296	114.296	114.296		348.316
			20	06		Deplasari, detasari, transferari			18.000	55.000	46.910	46.910	46.910		46.890

Capi- tul	Sub- capi- tul	Pa- ra- graf	Gru- pa / Titlu	Ar- ti- col	Ali- ne- at	Denumire indicator	Credite de angajament		Credite bugetare		Angajamente bugetare	Angajamente legale	Plati efectuate	Angajamente legale de platit	Cheltuieli efective
							initiale	definitive	initiale	definitive					
A						B	1	2	3	4	5	6	7	8=6-7	9
6802			20	06	01	Deplasari interne, detasari, transferari			18.000	50.000	42.079	42.079	42.079		42.059
			20	06	02	Deplasari in strainatate				5.000	4.831	4.831	4.831		4.831
			20	11		Carti, publicatii si materiale documentare			38.000	12.000	10.384	10.384	10.384		15.483
6802			20	13		Pregatire profesionala			127.000	141.000	72.991	72.991	72.991		20.512
			20	14		Protectia muncii			166.000	225.000	197.323	197.323	197.323		181.117
			20	30		Alte cheltuieli			19.994.000	5.368.000	4.743.706	4.743.706	4.670.051	73.655	5.212.975
			20	30	01	Reclama si publicitate			2.000	1.000					
			20	30	30	Alte cheltuieli cu bunuri si servicii			19.992.000	5.367.000	4.743.706	4.743.706	4.670.051	73.655	5.212.975
			51			TITLUL VI TRANSFERURI INTRE UNITATI ALE ADMINISTRATIEI PUBLICE				162.000					
6802			51	01		Transferuri curente				162.000					
			51	01	01	Transferuri catre institutiile publice				162.000					
			57			TITLUL VIII ASISTENTA SOCIALA			61.361.000	63.279.000	62.935.706	62.935.706	62.935.706		62.703.869
			57	02		Ajutoare sociale			61.361.000	63.279.000	62.935.706	62.935.706	62.935.706		62.703.869
			57	02	01	Ajutoare sociale in numerar			57.156.000	57.783.000	57.636.885	57.636.885	57.636.885		57.614.305
			57	02	02	Ajutoare sociale in natura			4.225.000	5.496.000	5.298.821	5.298.821	5.298.821		5.089.566
			58			TITLUL X PROIECTE CU FINANTARE DIN FONDURI EXTERNE NERAMBURSABILE CADRULLI FINANCIAR 2014-2020			9.988.000	3.066.000	705.101	705.101	705.101		121.212
6802			58	01		Programe din Fondul European de Dezvoltare Regionala (FEDR)			5.640.000	1.500.000	110.684	110.684	110.684		45.423
6802			58	01	02	Finantarea externa nerambursabila			5.640.000	1.500.000	110.684	110.684	110.684		45.423
			58	02		Programe din Fondul Social European (FSE)			4.348.000	1.566.000	594.417	594.417	594.417		75.789
			58	02	01	Finantarea nationala			582.000	226.000	65.980	65.980	65.980		
			58	02	02	Finantarea externa nerambursabila			3.766.000	1.340.000	528.437	528.437	528.437		75.789

Capi- tol	Sub- capi- tol	Pa- ra- graf	Gru- pa / Titlu	Ar- ti- col	Ali- ne- at	Denumire indicator	Credite de angajament		Credite bugetare		Angajamente bugetare	Angajamente legale	Plati efectuate	Angajamente legale de platit	Cheltuieli efective
							initiale	definitive	initiale	definitive					
A						B	1	2	3	4	5	6	7	8=6-7	9
7000	02					Partea IV-a SERVICIU SI DEZVOLTARE PUBLICA, LOCUINTE, MEDIU SI APE	388.254.000	335.117.000	252.890.000	363.633.000	322.650.385	322.650.385	310.982.944	11.667.441	243.033.479
7002						LOCUINTE, SERVICII SI DEZVOLTARE PUBLICA LOCUINTE, SERVICII SI DEZVOLTARE PUBLICA	388.207.000	333.869.000	91.510.000	158.225.000	117.883.597	117.883.597	106.243.283	11.640.314	27.542.667
			01			CHELTUIELI CURENTE	405.000	57.000	6.096.000	5.480.000	4.822.703	4.822.703	4.822.703		4.822.703
			51			TITLUL VI TRANSFERURI INTRE UNITATI ALE ADMINISTRATIEI PUBLICE	405.000	57.000	6.096.000	5.480.000	4.822.703	4.822.703	4.822.703		4.822.703
7002			51	01		Transferuri curente			5.691.000	5.423.000	4.822.703	4.822.703	4.822.703		4.822.703
			51	01	01	Transferuri catre institutiile publice			5.691.000	5.423.000	4.822.703	4.822.703	4.822.703		4.822.703
			51	02		Transferuri de capital	405.000	57.000	405.000	57.000					
			51	02	29	Alte transferuri de capital catre instituti publice	405.000	57.000	405.000	57.000					
7002			70			CHELTUIELI DE CAPITAL	387.802.000	333.812.000	62.488.000	130.819.000	93.693.216	93.693.216	82.052.902	11.640.314	16.184.293
			71			TITLUL XVII ACTIVE NEFINANCIARE	387.802.000	333.812.000	62.488.000	130.819.000	93.693.216	93.693.216	82.052.902	11.640.314	16.184.293
			71	01		Active fixe	18.000	768.000	18.000	19.000	750	750		750	
			71	01	01	Constructii	18.000	768.000	18.000	19.000	750	750		750	
			71	03		Reparatii capitale aferente activelor fixe	387.784.000	333.044.000	62.470.000	130.800.000	93.692.466	93.692.466	82.052.902	11.639.564	16.184.293
7002			79			OPERATIUNI FINANCIARE			22.926.000	21.926.000	19.774.817	19.774.817	19.774.817		6.535.671
			81			TITLUL XVII RAMBURSARI DE CREDITE			22.926.000	21.926.000	19.774.817	19.774.817	19.774.817		6.535.671
			81	01		Rambursari de credite externe			22.570.000	21.570.000	19.419.889	19.419.889	19.419.889		6.535.671
			81	01	05	Rambursari de credite aferente datoriei publice externe locale			22.570.000	21.570.000	19.419.889	19.419.889	19.419.889		6.535.671
7002			81	01	06	Diferente de curs aferente datoriei publice externe									6.535.671
7002			81	02		Rambursari de credite interne			356.000	356.000	354.928	354.928	354.928		

Capi- tol	Sub- capi- tol	Pa- ra- graf	Gru- pa / Titlu	Ar- ti- col	Ali- ve- at	Denumire indicator	Credite de angajament		Credite bugetare		Angajamente bugetare	Angajamente legale	Plati efectuate	Angajamente legale de platit	Cheltuieli efective
							initiale	definitive	initiale	definitive					
A						B	1	2	3	4	5	6	7	8=6-7	9
7402			58	16		CADRULUI FINANCIAR 2014-2020		1.201.000		91.000	37.647	37.647	14.358	23.289	15.210
						Alte facilitati si instrumente postaderare		1.201.000		91.000	37.647	37.647	14.358	23.289	15.210
7402			58	16	02	Finantare externa nerambursabila		1.201.000		91.000	37.647	37.647	14.358	23.289	15.210
			70			CHELTUIELI DE CAPITAL	47.000	47.000	47.000	47.000	3.838	3.838		3.838	
			71			TITLUL XIII ACTIVE NEFINANCIARE	47.000	47.000	47.000	47.000	3.838	3.838		3.838	
			71	01		Active fixe	47.000	47.000	47.000	47.000	3.838	3.838		3.838	
			71	01	01	Constructii	47.000	47.000	47.000	47.000	3.838	3.838		3.838	
			79			OPERATIUNI FINANCIARE			1.333.000	1.333.000	1.332.399	1.332.399	1.332.399		
			81			TITLUL XVII RAMBURSARI DE CREDITE			1.333.000	1.333.000	1.332.399	1.332.399	1.332.399		
			81	01		Rambursari de credite externe			1.129.000	1.129.000	1.129.000	1.129.000	1.129.000		
			81	01	05	Rambursari de credite aferente datoriei publice externe locale			1.129.000	1.129.000	1.129.000	1.129.000	1.129.000		
7402			81	02		Rambursari de credite interne			204.000	204.000	203.399	203.399	203.399		
			81	02	05	Rambursari de credite aferente datoriei publice interne locale			204.000	204.000	203.399	203.399	203.399		
7402			84			PLATI EFECTUATE IN ANII PRECEDENTI SI RECUPERATE IN ANUL CURENT					-523.399	-523.399	-523.399		
7402			85			Titlul XIX PLATI EFECTUATE IN ANII PRECEDENTI SI RECUPERATE IN ANUL CURENT					-523.399	-523.399	-523.399		
7402			85	01		Plati efectuate in anii precedenti si recuperate in anul curent					-523.399	-523.399	-523.399		
7402			85	01	01	Plati efectuate in anii precedenti si recuperate in anul curent (SF)					-523.399	-523.399	-523.399		
8000											-523.399	-523.399	-523.399		

Capi- tol	Sub- capi- tol	Pa- ra- graf	Gra- pa / Titlu	Ar- ti- col	Ali- ne- at	Denumire indicator	Credite de angajament		Credite bugetare		Angajamente bugetare	Angajamente legale	Plati efectuate	Angajamente legale de platit	Cheltuieli efective	
							initiale	definitive	initiale	definitive						
							1	2	3	4						5
A						B										
						recuperate in anul curent										
8402			85	01	01	Plati efectuate in anii precedenti si recuperate in anul curent (SF)					-36.330	-36.330	-36.330			
8402			85	01	02	Plati efectuate in anii precedenti si recuperate in anul curent (SD)					-2.400	-2.400	-2.400			
											-33.930	-33.930	-33.930			

PRIMAR,
RADU-NICOLAE MIHAIU



DIRECTOR EXECUTIV,
PIRVAN FLORENTINA TEODORA



SEF SERVICIU FINANCIAR-
CONTABILITATE
MÎNESCU SILVIA-NICOLETA



MUNICIPIUL BUCURESTI

CONTUL DE EXECUTIE AL BUGETULUI LOCAL - CHELTUIELI
SECTIUNEA DE FUNCTIONARE
31.12.2021

Pag. 1 - lei-

Capi- tol	Sub- capi- tol	Pa- ra- graf	Gra- pa / Titlu	Ar- ti- col	Ali- ne- at	Denumire indicator	Credite de angajament		Credite bugetare		Angajamente bugetare	Angajamente legale	Plati efectuate	Angajamente legale de platit	Cheltuieli efective
							initiale	definitive	initiale	definitive					
A						B	1	2	3	4	5	6	7	8=6-7	9
5002						TOTAL CHELTUIELI	71.783.000	70.068.000	888.088.000	880.793.000	850.788.584	850.632.958	848.234.518	2.398.420	819.509.594
			01			CHELTUIELI CURENTE	71.783.000	70.068.000	842.551.000	836.256.000	813.122.532	812.966.886	810.568.466	2.398.420	812.973.923
			10			TITLUL I CHELTUIELI DE PERSONAL	55.259.000	53.713.000	258.966.000	246.407.000	245.061.603	245.061.603	244.945.635	115.968	241.774.639
			20			TITLUL II BUNURI SI SERVICII	15.769.000	15.619.000	299.532.000	330.779.000	318.959.800	318.806.874	316.886.505	1.920.369	322.771.966
			30			TITLUL III DOBANZI			10.924.000	7.924.000	6.560.615	6.560.615	6.560.615		6.534.099
			50			TITLUL V FONDURI DE REZERVA			33.000.000						
			51			TITLUL VI TRANSFERURI INTRE UNITATI ALE ADMINISTRATIEI PUBLICE			105.664.000	129.127.000	114.961.710	114.961.710	114.961.710		114.961.710
			55			TITLUL VII ALTE TRANSFERURI			4.967.000	5.749.000	5.749.000	5.747.215	5.747.215		5.747.215
			57			TITLUL VIII ASISTENTA SOCIALA			72.982.000	70.682.000	68.486.450	68.485.730	68.131.747	353.983	67.851.029
			59			TITLUL XI ALTE CHELTUIELI	755.000	736.000	56.516.000	54.388.000	53.343.374	53.343.141	53.335.041	8.100	53.533.267
			79			OPERATIUNI FINANCIARE			45.537.000	44.537.000	42.382.573	42.382.573	42.382.573		6.535.671
			81			TITLUL XVII RAMBURSARI DE CREDITE			45.537.000	44.537.000	42.382.573	42.382.573	42.382.573		6.535.671
			84			PLATI EFECTUATE IN ANI PRECEDENTI SI RECUPERATE IN ANUL CURENT					-4.716.521	-4.716.521	-4.716.521		
			85			TITLUL XIX PLATI EFECTUATE IN ANI PRECEDENTI SI RECUPERATE IN ANUL CURENT					-4.716.521	-4.716.521	-4.716.521		
5100	02					Partea I-a SERVICII PUBLICE GENERALE	24.968.000	23.253.000	141.123.000	95.751.000	86.181.217	86.064.736	84.652.833	1.411.903	82.911.500
5102						AUTORITATI PUBLICE SI ACTIONI EXTERNE	24.968.000	23.253.000	86.128.000	77.926.000	71.256.560	71.140.079	69.853.674	1.286.405	68.110.279
			01			CHELTUIELI CURENTE	24.968.000	23.253.000	84.796.000	76.594.000	70.394.570	70.278.089	68.991.684	1.286.405	68.110.279
			10			TITLUL I CHELTUIELI DE PERSONAL	15.467.000	13.921.000	62.686.000	56.558.000	55.740.954	55.740.954	55.624.986	115.968	55.514.469
			10	01		Cheltuieli salariale in bani	15.126.000	13.612.000	61.297.000	55.138.000	54.529.165	54.529.165	54.414.835	114.332	54.132.088
			10	01	01	Salarii de baza	12.662.000	11.776.000	50.965.000	46.299.000	46.131.912	46.131.912	46.027.520	104.392	46.123.003
			10	01	05	Sporuri pentru conditii de munca	1.721.000	1.337.000	6.443.000	5.108.000	5.060.882	5.060.882	5.054.037	6.845	5.073.950
			10	01	06	Alte sporuri			50.000	15.000	13.134	13.134	13.134		14.277

Capi- tol	Sub- capi- tol	Pa- ra- graf	Gra- pa / Titlu	Ar- ti- col	Ali- ne- at	Denumire indicator	Credite de angajament		Credite bugetare		Angajamente bugetare	Angajamente legale	Plati efectuate	Angajamente legale de platit	Cheltuieli efective
							initiale	definitive	initiale	definitive					
A						B	1	2	3	4	5	6	7	8=6-7	9
	10	01	12			Indemnizatii platite unor persoane din afara unitatii	2.000	2.000	606.000	618.000	557.606	557.606	557.461	145	557.015
	10	01	13			Drepturi de delegare				20.000	1.039	1.039	1.039		1.039
	10	01	17			Indemnizatii de hrana	583.000	457.000	2.072.000	1.663.000	1.627.027	1.627.027	1.624.077	2.950	1.622.382
	10	01	30			Alte drepturi salariale in bani	158.000	40.000	1.161.000	1.415.000	1.137.565	1.137.565	1.137.565		740.222
	10	02				Cheltuieli salariale in natura			1.000	1.000	350	350	350		350
	10	02	06			Vouchere de vacanta			1.000	1.000	350	350	350		350
	10	03				Contributii	341.000	309.000	1.388.000	1.219.000	1.211.439	1.211.439	1.209.803	1.636	1.212.091
	10	03	07			Contributia asiguratorie pentru munca	341.000	309.000	1.388.000	1.219.000	1.211.439	1.211.439	1.209.803	1.636	1.212.091
	20					TITLUL II BUNURI SI SERVICII	9.413.000	9.263.000	20.725.000	19.423.000	14.273.322	14.157.074	12.986.637	1.170.437	12.388.617
	20	01				Bunuri si servicii	4.366.000	4.048.000	12.253.000	10.450.000	7.427.374	7.318.224	6.586.013	732.211	6.565.722
	20	01	01			Furnituri de birou	150.000	100.000	773.000	580.000	301.011	297.925	297.925		265.876
	20	01	02			Materiale pentru curatenie	30.000	30.000	184.000	127.000	102.760	102.374	102.374		97.391
	20	01	03			Incalzit, iluminat si forta motrica	200.000	181.000	2.515.000	2.462.000	1.440.156	1.439.286	1.003.550	435.736	991.181
	20	01	04			Apa, canal si salubritate	25.000	14.000	95.000	80.000	42.422	39.008	39.008		38.757
	20	01	05			Carburanti si lubrifianti			120.000	96.000	63.851	64.318	32.596	31.722	31.864
	20	01	06			Piese de schimb	52.000	2.000	221.000	161.000	92.518	92.518	68.448	24.070	67.052
	20	01	08			Posta, telecomunicatii, radio, tv, internet	65.000	65.000	587.000	552.000	312.738	312.436	277.787	34.649	290.561
	20	01	09			Materiale si prestari de servicii cu caracter functional	1.714.000	1.710.000	3.032.000	2.938.000	2.219.492	2.219.492	2.111.444	108.048	2.072.181
	20	01	30			Alte bunuri si servicii pentru intretinere si functionare	2.130.000	1.946.000	4.726.000	3.654.000	2.850.426	2.750.867	2.652.381	97.986	2.711.059
	20	02				Reparatii curente	30.000	30.000	328.000	123.000	84.501	84.501	84.501		82.922
	20	05				Bunuri de natura obiectelor de inventar	300.000	400.000	553.000	654.000	601.580	600.143	594.478	5.665	36.179
	20	05	30			Alte obiecte de inventar	300.000	400.000	553.000	654.000	601.580	600.143	594.478	5.665	36.179

Capi- tol	Sub- capi- tol	Pa- ra- graf	Gra- pa / Titlu	Ar- ti- col	Alb- ne- at	Denumire indicator	Credite de angajament		Credite bugetare		Angajamente bugetare	Angajamente legale	Plati efectuate	Angajamente legale de platit	Cheltuieli efective
							initiale	definitive	initiale	definitive					
A						B	1	2	3	4	5	6	7	8-6-7	9
			20	06		Deplasari, detasari, transferari	10.000	1.000	53.000	94.000	11.798	11.798	11.798		11.798
			20	06	01	Deplasari interne, detasari, transferari	10.000	1.000	53.000	44.000	8.504	8.504	8.504		8.504
			20	06	02	Deplasari in strainatate				50.000	3.294	3.294	3.294		3.294
			20	11		Carti, publicatii si materiale documentare	6.000	2.000	12.000	12.000	8.169	7.369	7.369		6.598
			20	12		Consultanta si expertiza	85.000	5.000	1.308.000	2.078.000	1.443.288	1.443.288	1.086.310	356.978	1.086.310
			20	13		Formare profesionala	130.000		324.000	208.000	93.552	93.552	93.552		88.582
			20	14		Protectia muncii	76.000	84.000	605.000	472.000	374.304	369.904	298.256	71.648	309.761
			20	25		Cheltuieli judiciare si extrajudiciare derivate din actiuni in reprezentarea intereselor statului, potrivit dispozitiilor legale	150.000	100.000	630.000	600.000	105.555	104.555	105.555		102.397
			20	30		Alte cheltuieli	4.288.000	4.593.080	4.459.000	4.732.000	4.123.161	4.122.737	4.118.802	3.935	4.098.348
			20	30	01	Reclama si publicitate		155.000	38.000	157.000	117.506	117.506	117.132	374	117.506
			20	30	03	Prime de asigurare non-viata			14.000	14.000	4.354	4.354	4.354		389
			20	30	04	Chirii	606.000	664.000	606.000	664.000	658.318	658.318	658.318		658.318
			20	30	30	Alte cheltuieli cu bunuri si servicii	3.674.000	3.794.000	3.801.000	3.897.000	3.342.983	3.342.559	3.338.998	3.561	3.322.135
			59			TITLUL XI ALTE CHELTUIELI	88.000	69.000	1.385.000	813.000	380.294	380.061	380.061		377.199
			59	17		Despagubiri civile	10.000	1.000	1.080.000	588.000	169.944	169.711	169.711		169.632
			59	40		Sume aferente persoanelor cu handicap neincadrate	78.000	68.000	305.000	225.000	210.350	210.350	210.350		207.561
			79			OPERATIUNI FINANCIARE			1.332.000	1.332.000	1.332.000	1.332.000	1.332.000		1.332.000
			81			TITLUL XVII RAMBURSARI DE CREDITE			1.332.000	1.332.000	1.332.000	1.332.000	1.332.000		1.332.000
			81	01		Rambursari de credite externe			1.332.000	1.332.000	1.332.000	1.332.000	1.332.000		1.332.000
			81	01	05	Rambursari de credite aferente datoriei publice externe locale			1.332.000	1.332.000	1.332.000	1.332.000	1.332.000		1.332.000

Capi- tol	Sub- capi- tal	Pa- ra- graf	Grn- pa / Titlu	Ar- ti- col	Ali- ne- at	Denumire indicator	Credite de angajament		Credite bugetare		Angajamente bugetare	Angajamente legale	Plati efectuate	Angajamente legale de platit	Cheltuieli efective
							initiale	definitive	initiale	definitive					
A						B	1	2	3	4	5	6	7	8=6-7	9
			84			PLATI EFECTUATE IN ANII PRECEDENTI SI RECUPERATE IN ANUL CURENT					-470.010	-470.010	-470.010		
			85			Titlul XIX PLATI EFECTUATE IN ANII PRECEDENTI SI RECUPERATE IN ANUL CURENT					-470.010	-470.010	-470.010		
			85	01		Plati efectuate in anii precedenti si recuperate in anul curent					-470.010	-470.010	-470.010		
			85	01	01	Plati efectuate in anii precedenti si recuperate in anul curent (SF)					-470.010	-470.010	-470.010		
5402						ALTE SERVICII PUBLICE GENERALE			41.970.000	8.500.000	8.033.303	8.033.303	7.909.721	123.582	7.938.187
			01			CHELTUIELI CURENTE			41.970.000	8.500.000	8.033.303	8.033.303	7.909.721	123.582	7.938.187
			10			TITLUL I CHELTUIELI DE PERSONAL			7.894.000	7.304.000	7.207.250	7.207.250	7.207.250		7.226.113
			10	01		Cheltuieli salariale in bani			7.719.000	7.222.000	7.050.148	7.050.148	7.050.148		7.068.076
			10	01	01	Salarii de baza			6.386.000	5.916.000	5.894.935	5.894.935	5.894.935		5.939.680
			10	01	05	Sporuri pentru conditii de munca			861.000	710.000	687.734	687.734	687.734		691.236
			10	01	12	Indemnizatii platite unor persoane din afara unitatii			2.000	6.000					
			10	01	17	Indemnizatii de hrana			270.000	230.000	208.488	208.488	208.488		210.200
			10	01	30	Alte drepturi salariale in bani			200.000	360.000	258.991	258.991	258.991		226.960
			10	02		Cheltuieli salariale in natura			1.000	1.000	100	100	100		100
			10	02	06	Vouchere de vacanta			1.000	1.000	100	100	100		100
			10	03		Contributii			174.000	161.000	157.002	157.002	157.002		157.937
			10	03	07	Contributia asiguratorie pentru munca			174.000	161.000	157.002	157.002	157.002		157.937
			20			TITLUL II BUNURI SI SERVICII			1.005.000	1.045.000	769.482	769.482	645.900	123.582	653.061
			20	01		Bunuri si servicii			904.900	880.000	681.958	681.958	580.361	101.597	571.856
			20	01	01	Furnituri de birou			69.000	46.01	35.954	35.954	35.954		31.797

Capi- tol	Sub- capi- tol	Pa- ra- graf	Gru- pa / Titlu	Ar- ti- col	Ali- ne- nt	Denumire indicator	Credite de angajament		Credite bugetare		Angajamente bugetare	Angajamente legale	Plati efectuate	Angajamente legale de platit	Cheltuieli efective
							initiale	definitive	initiale	definitive					
A						B	1	2	3	4	5	6	7	8=6-7	9
			20	01	02	Materiale pentru curatenie			14.000	14.000	8.206	8.206	8.206		7.096
			20	01	03	Incalzit, iluminat si forta motrica			126.000	126.000	60.632	60.632	44.738	15.894	44.738
			20	01	04	Apa, canal si salubritate			5.000	5.000	4.408	4.408	4.014	394	3.844
			20	01	05	Carburanti si lubrifianti			17.000	13.000	9.579	9.579	7.848	1.731	7.706
			20	01	06	Piese de schimb			65.000	19.000	16.343	16.343	6.029	10.314	6.029
			20	01	08	Posta, telecomunicatii, radio, tv, internet			31.000	34.000	32.993	32.993	22.179	10.814	22.135
			20	01	09	Materiale si prestari de servicii cu caracter functional			66.000	108.000	101.308	101.308	58.402	42.906	52.452
			20	01	30	Alte bunuri si servicii pentru intretinere si functionare			511.000	515.000	412.535	412.535	392.991	19.544	396.039
			20	05		Bunuri de natura obiectelor de inventar			11.000	24.000	966	966	966		17.024
			20	05	30	Alte obiecte de inventar			11.000	24.000	966	966	966		17.024
			20	06		Deplasari, detasari, transferari			10.000	3.000	1.126	1.126	1.126		1.126
			20	06	01	Deplasari interne, detasari, transferari			10.000	3.000	1.126	1.126	1.126		1.126
			20	13		Pregatire profesionala			20.000	40.000	11.151	11.151	11.151		11.151
			20	14		Protectia muncii			56.000	90.000	67.313	67.313	45.328	21.985	48.134
			20	30		Alte cheltuieli			4.000	8.000	6.968	6.968	6.968		5.790
			20	30	03	Prime de asigurare non-viata			3.000	7.000	6.937	6.937	6.937		5.790
			20	30	30	Alte cheltuieli cu bunuri si servicii			1.000	1.000	31	31	31		
			50			TITLUL V FONDURI DE REZERVA			33.000.000						
			50	04		Fond de rezerva bugetara la dispozitia autoritatilor locale			33.000.000						
			59			TITLUL XI ALTE CHELTUIELI			71.000	71.000	56.571	56.571	56.571		57.013
			59	40		Sume aferente persoanelor cu handicap neincadrate			71.000	71.000	56.571	56.571	56.571		57.013

Capi- tol	Sub- capi- tol	Pa- ra- graf	Gra- pa / Titlu	Ar- ti- col	Ali- ne- at	Denumire indicator	Credite de angajament		Credite bugetare		Angajamente bugetare	Angajamente legale	Plati efectuate	Angajamente legale de platit	Cheltuieli efective
							initiale	definitive	initiale	definitive					
A						B	1	2	3	4	5	6	7	8=6-7	9
5502						TRANZACTII PRIVIND DATORIA PUBLICA SI IMPRUMUTURI			13.025.000	9.325.000	6.891.354	6.891.354	6.889.438	1.916	6.863.034
	01					CHELTUIELI CURENTE			13.025.000	9.325.000	6.891.354	6.891.354	6.889.438	1.916	6.863.034
	20					TITLUL II BUNURI SI SERVICII			2.101.000	1.401.000	330.739	330.739	328.823	1.916	328.935
	20	24				Comisioane si alte costuri aferente imprumuturilor			2.101.000	1.401.000	330.739	330.739	328.823	1.916	328.935
	20	24	01			Comisioane si alte costuri aferente imprumuturilor externe			1.986.000	1.286.000	238.405	238.405	236.489	1.916	236.586
	20	24	02			Comisioane si alte costuri aferente imprumuturilor interne			115.000	115.000	92.334	92.334	92.334		92.349
	30					TITLUL III DOBANZI			10.924.000	7.924.000	6.560.615	6.560.615	6.560.615		6.534.099
	30	01				Dobanzi aferente datoriei publice interne			4.500.000	3.500.000	2.740.058	2.740.058	2.740.058		2.740.058
	30	01	01			Dobanzi aferente datoriei publice interne directe			4.500.000	3.500.000	2.740.058	2.740.058	2.740.058		2.740.058
	30	02				Dobanzi aferente datoriei publice externe			6.424.000	4.424.000	3.820.557	3.820.557	3.820.557		3.794.041
	30	02	01			Dobanzi, aferente datoriei publice externe directe			6.424.000	4.424.000	3.820.557	3.820.557	3.820.557		3.794.041
6000	02					Partea II-a APARARE, ORDINE PUBLICA SI SIGURANTA NATIONALA	46.815.000	46.815.000	51.836.000	47.427.000	45.672.157	45.672.157	45.629.155	43.002	46.494.924
6002						APARARE			1.488.000	552.000	363.858	363.858	326.428	37.430	328.864
	01					CHELTUIELI CURENTE			1.488.000	552.000	363.858	363.858	326.428	37.430	328.864
	20					TITLUL II BUNURI SI SERVICII			1.488.000	552.000	363.858	363.858	326.428	37.430	328.864
	20	01				Bunuri si servicii			640.000	503.000	344.651	344.651	307.221	37.430	308.025
	20	01	01			Furnituri de birou			30.000	8.000	6.626	6.626	6.626		5.242
	20	01	02			Materiale pentru curatenie			17.000	5.000	2.345	2.345	2.345		2.295

Capi- tol	Sub- capi- tol	Pa- ra- graf	Gru- pa / Titlu	Ar- ti- col	Ali- ne- at	Denumire indicator	Credite de angajament		Credite bugetare		Angajamente bugetare	Angajamente legale	Plati efectuate	Angajamente legale de platit	Cheltuieli efective
							initiale	definitive	initiale	definitive					
A						B	1	2	3	4	5	6	7	8=6-7	9
			20	01	03	Incalzit, iluminat si forta motrica			124.000	124.000	94.545	94.545	78.433	16.112	78.433
			20	01	04	Apa, canal si salubritate			6.000	6.000	3.679	3.679	3.679		3.249
			20	01	05	Carburanti si lubrifianti			20.000	10.000	8.054	8.054	5.410	2.644	5.571
			20	01	06	Piese de schimb			44.000	34.000	13.699	13.699	5.556	8.143	5.556
			20	01	08	Posta, telecomunicatii, radio, tv, internet			21.000	21.000	13.396	13.396	5.562	7.834	5.357
			20	01	09	Materiale si prestari de servicii cu caracter functional			117.000	34.000	20.965	20.965	19.364	1.601	18.890
			20	01	30	Alte bunuri si servicii pentru intretinere si functionare			261.000	261.000	181.342	181.342	180.246	1.096	183.434
			20	02		Reparatii curente			819.000	20.000					
			20	05		Bunuri de natura obiectelor de inventar			16.000	16.000	15.851	15.851	15.851		19.055
			20	05	30	Alte obiecte de inventar			16.000	16.000	15.851	15.851	15.851		19.055
			20	14		Protectia muncii			5.000	5.000					
			20	30		Alte cheltuieli			8.000	8.000	3.356	3.356	3.356		1.784
			20	30	03	Prime de asigurare non-viata			4.000	4.000	1.572	1.572	1.572		
			20	30	30	Alte cheltuieli cu bunuri si servicii			4.000	4.000	1.784	1.784	1.784		1.784
6102						ORDINE PUBLICA SI SIGURANTA NATIONALA	46.815.000	46.815.000	59.348.000	46.875.000	45.308.299	45.308.299	45.302.727	5.572	46.166.060
			01			CHELTUIELI CURENTE	46.815.000	46.815.000	59.348.000	46.875.000	46.463.876	46.463.876	46.458.304	5.572	46.166.060
			10			TITLUL I CHELTUIELI DE PERSONAL	39.792.000	39.792.000	43.180.000	39.792.000	39.664.761	39.664.761	39.664.761		39.199.162
			10	01		Cheltuieli salariale in bani	34.665.000	34.665.000	37.400.000	34.665.000	34.569.488	34.569.488	34.569.488		34.107.340
			10	01	01	Salarii de baza	29.031.000	29.031.000	31.000.000	29.031.000	28.989.463	28.989.463	28.989.463		28.510.001
			10	01	05	Sporuri pentru conditii de munca	5.033.000	5.033.000	5.700.000	5.033.000	4.984.024	4.984.024	4.984.024		5.001.762
			10	01	30	Alte drepturi salariale in bani	601.000	601.000	700.000	601.000	596.001	596.001	596.001		595.577
			10	02		Cheltuieli salariale in natura	4.354.000	4.354.000	4.800.000	4.354.000	4.331.054	4.331.054	4.331.054		4.324.443
			10	02	02	Norme de hrana	4.354.000	4.354.000	4.800.000	4.354.000	4.331.054	4.331.054	4.331.054		4.324.443

Capi- tol	Sub- capi- tol	Pa- ra- graf	Gru- pa / Titlu	Ar- ti- col	Ali- ne- at	Denumire indicator	Credite de angajament		Credite bugetare		Angajamente bugetare	Angajamente legale	Plati efectuate	Angajamente legale de platit	Cheltuieli efective
							initiale	definitive	initiale	definitive					
A						B	1	2	3	4	5	6	7	8=6-7	9
			10	03		Contributii	773.000	773.000	980.000	773.000	764.219	764.219	764.219		767.379
			10	03	07	Contributia asiguratorie pentru munca	773.000	773.000	980.000	773.000	764.219	764.219	764.219		767.379
			20			TITLUL II BUNURI SI SERVICII	6.356.000	6.356.000	6.743.000	6.416.000	6.180.115	6.180.115	6.174.543	5.572	6.348.254
			20	01		Bunuri si servicii	4.610.000	4.610.000	4.511.000	4.666.000	4.486.823	4.486.823	4.481.251	5.572	4.540.247
			20	01	01	Furnituri de birou	172.000	172.000	154.000	172.000	170.332	170.332	170.332		159.660
			20	01	02	Materiale pentru curatenie	54.000	54.000	54.000	54.000	53.812	53.812	53.812		58.027
			20	01	03	Incalzit, iluminat si forta motrica	550.000	550.000	510.000	550.000	520.778	520.778	520.778		521.294
			20	01	04	Apa, canal si salubritate	50.000	50.000	30.000	50.000	33.281	33.281	33.281		33.281
			20	01	05	Carburanti si lubrifianti	443.000	443.000	468.000	454.000	446.731	446.731	442.503	4.228	443.473
			20	01	06	Piese de schimb	385.000	385.000	426.000	390.000	339.422	339.422	339.422		417.468
			20	01	08	Posta, telecomunicatii, radio, tv, internet	290.000	290.000	277.000	297.000	272.436	272.436	272.436		272.506
			20	01	09	Materiale si prestari de servicii cu caracter functional	2.525.000	2.525.000	2.393.000	2.543.000	2.527.054	2.527.054	2.525.710	1.344	2.531.338
			20	01	30	Alte bunuri si servicii pentru intretinere si functionare	141.000	141.000	199.000	156.000	122.977	122.977	122.977		123.200
			20	02		Reparatii curente	270.000	270.000	710.000	270.000	257.206	257.206	257.206		253.492
			20	04		Medicamente si materiale sanitare	4.000	4.000	5.000	5.000	3.787	3.787	3.787		4.211
			20	04	02	Materiale sanitare	4.000	4.000	5.000	5.000	3.787	3.787	3.787		4.211
			20	05		Bunuri de natura obiectelor de inventar	439.000	439.000	367.000	439.000	436.003	436.003	436.003		476.743
			20	05	01	Uniforme si echipament	302.000	302.000	302.000	302.000	300.392	300.392	300.392		404.472
			20	05	30	Alte obiecte de inventar	137.000	137.000	65.000	137.000	135.611	135.611	135.611		72.271
			20	06		Deplasari, detasari, transferari	1.000	1.000	1.000	1.000					
			20	06	01	Deplasari interne, detasari, transferari	1.000	1.000	1.000	1.000					
			20	11		Carti, publicatii si materiale documentare	1.000	1.000	1.000	1.000					

Capi- tol	Sub- capi- tol	Pa- ra- graf	Grn- pa / Titlu	Ar- ti- col	Ali- ne- at	Denumire indicator	Credite de angajament		Credite bugetare		Angajamente bugetare	Angajamente legale	Plati efectuate	Angajamente legale de platit	Cheltuieli efective
							initiale	definitive	initiale	definitive					
A						B	1	2	3	4	5	6	7	8-6-7	9
			20	12		Consultanta si expertiza	10.000	10.000	40.000	10.000	10.000	10.000	10.000		10.000
			20	13		Pregatire profesionala	1.000	1.000	50.000	1.000	550	550	550		550
			20	14		Protectia muncii	321.000	321.000	426.000	321.000	306.824	306.824	306.824		337.078
			20	25		Cheltuieli judiciare si extrajudiciare derivate din actiuni in reprezentarea intereselor statului, potrivit dispozitiilor legale	1.000	1.000	1.000	1.000					
			20	30		Alte cheltuieli	698.000	698.000	631.000	701.000	678.922	678.922	678.922		725.933
			20	30	03	Prime de asigurare non-viata	70.000	70.000	73.000	73.000	60.121	60.121	60.121		107.103
			20	30	04	Chirii	610.000	610.000	540.000	610.000	605.999	605.999	605.999		605.999
			20	30	30	Alte cheltuieli cu bunuri si servicii	18.000	18.000	18.000	18.000	12.802	12.802	12.802		12.831
			59			TITLUL XI ALTE CHELTUIELI	667.000	667.000	425.000	667.000	619.000	619.000	619.000		618.644
			59	17		Despagubiri civile	265.000	265.000	5.000	265.000	258.514	258.514	258.514		257.158
			59	40		Sume aferente persoanelor cu handicap neincadrate	402.000	402.000	420.000	402.000	360.486	360.486	360.486		361.486
			84			PLATILE EFECTUATE IN ANII PRECEDENTI SI RECUPERATE IN ANUL CURENT					-1.155.577	-1.155.577	-1.155.577		
			85			Titlul XIX PLATI EFECTUATE IN ANII PRECEDENTI SI RECUPERATE IN ANUL CURENT					-1.155.577	-1.155.577	-1.155.577		
			85	01		Plati efectuate in anii precedenti si recuperate in anul curent					-1.155.577	-1.155.577	-1.155.577		
			85	01	01	Plati efectuate in anii precedenti si recuperate in anul curent (SF)					-1.155.577	-1.155.577	-1.155.577		
6500	02					Partea III-a CHELTUIELI SOCIAL-CULTURALE			479.758.000	479.642.000	465.501.414	465.462.249	464.518.734	943.515	452.290.651
6502						INVATAMANT			128.549.000	135.077.000	129.779.042	129.739.877	128.878.446	861.431	118.350.086

Capi- tol	Sub- capi- tol	Pa- ra- graf	Gru- pa / Titlu	Ar- ti- col	Ali- ne- at	Denumire indicator	Credite de angajament		Credite bugetare		Angajamente bugetare	Angajamente legale	Plati efectuate	Angajamente legale de platit	Cheltuieli efective
							initiale	definitive	initiale	definitive					
A						B	1	2	3	4	5	6	7	8=6-7	9
			01			CHELTUIELI CURENTE			129.549.000	130.077.000	124.905.006	124.865.841	124.004.410	261.431	118.359.086
			20			TITLUL II BUNURI SI SERVICII			60.961.000	68.345.000	65.559.998	65.523.320	65.015.872	507.448	59.408.429
			20	01		Bunuri si servicii			52.315.000	57.472.000	55.526.297	55.490.349	54.982.901	507.448	56.358.191
			20	01	01	Furnituri de birou			830.000	992.000	878.830	878.830	878.830		955.487
			20	01	02	Materiale pentru curatenie			1.700.000	2.211.000	2.180.102	2.180.102	2.180.102		2.715.562
			20	01	03	Incalzit, iluminat si forta motrica			11.000.000	13.139.000	12.492.879	12.492.879	12.076.023	416.857	12.007.072
			20	01	04	Apa, canal si salubritate			2.000.000	2.197.000	1.976.034	1.976.034	1.886.834	89.200	2.122.978
			20	01	05	Carburanti si lubrifianti			2.000	4.000	2.935	2.935	2.935		6.788
			20	01	06	Piese de schimb			5.000	2.000	1.852	1.852	1.852		2.850
			20	01	08	Posta, telecomunicatii, radio, tv, internet			6.278.000	6.090.000	5.671.930	5.671.930	5.671.811	119	5.586.447
			20	01	09	Materiale si prestari de servicii cu caracter functional			1.500.000	2.417.000	2.317.677	2.317.677	2.316.405	1.272	2.293.211
			20	01	30	Alte bunuri si servicii pentru intretinere si functionare			29.000.000	30.510.000	30.004.058	29.968.110	29.968.110		30.667.796
			20	02		Reparatii curente			480.000	92.000	92.000	91.270	91.270		91.270
			20	03		Hrana			1.000.000	1.614.000	1.382.114	1.382.114	1.382.114		1.382.115
			20	03	01	Hrana pentru oameni			1.000.000	1.614.000	1.382.114	1.382.114	1.382.114		1.382.115
			20	04		Medicamente si materiale sanitare			83.000	133.000	128.203	128.203	128.203		66.810
			20	04	01	Medicamente			36.000	33.000	30.982	30.982	30.982		17.854
			20	04	02	Materiale sanitare			47.000	100.000	97.221	97.221	97.221		48.956
			20	05		Bunuri de natura obiectelor de inventar			5.000.000	6.919.000	6.666.007	6.666.007	6.666.007		
			20	05	01	Uniforme si echipament				17.000	16.832	16.832	16.832		
			20	05	03	Lenjerie si accesorii de par			300.000	221.000	217.124	217.124	217.124		
			20	05	30	Alte obiecte de inventar			4.700.000	6.681.000	6.432.051	6.432.051	6.432.051		
			20	06		Deplasari, detasari, transferari			400.000	205.01	110.055	110.055	110.055		88.958

Capi- tul	Sub- capi- tul	Pa- ra- graf	Gru- pa / Titlu	Ar- ti- col	Ali- ne- at	Denumire indicator	Credite de angajament		Credite bugetare		Angajamente bugetare	Angajamente legale	Plati efectuate	Angajamente legale de platit	Cheltuieli efective
							initiale	definitive	initiale	definitive					
A						B	1	2	3	4	5	6	7	8=6-7	9
			20	06	01	Deplasari interne, detasari, transferari			400.000	192.000	97.183	97.183	97.183		88.938
			20	06	02	Deplasari in strainatate				19.000	12.872	12.872	12.872		
			20	11		Carti, publicatii si materiale documentare			83.000	78.000	55.662	55.662	55.662		32.910
			20	13		Formare profesionala			500.000	410.000	313.954	313.954	313.954		294.232
			20	14		Protectia muncii			1.100.000	1.247.000	1.135.641	1.135.641	1.135.641		1.052.658
			20	30		Alte cheltuieli				175.000	150.065	150.065	150.065		41.305
			20	30	30	Alte cheltuieli cu bunuri si servicii				175.000	150.065	150.065	150.065		41.305
			55			TITLUL VII ALTE TRANSFERURI			4.967.000	5.749.000	5.749.000	5.747.213	5.747.213		5.747.213
			55	01		A. Transferuri interne			4.967.000	5.749.000	5.749.000	5.747.213	5.747.213		5.747.213
			55	01	63	Finantarea invatamantului particular sau confesional acreditat			4.967.000	5.749.000	5.749.000	5.747.213	5.747.213		5.747.213
			57			TITLUL VIII ASISTENTA SOCIALA			11.621.000	7.603.000	5.550.724	5.550.024	5.196.041	353.983	5.147.160
			57	02		Ajutoare sociale			11.621.000	7.603.000	5.550.724	5.550.024	5.196.041	353.983	5.147.160
			57	02	01	Ajutoare sociale in numerar			5.530.000	5.537.000	3.644.296	3.644.296	3.644.296		3.613.715
			57	02	02	Ajutoare sociale in natura			6.081.000	2.062.000	1.902.428	1.902.428	1.548.445	353.983	1.533.445
			57	02	03	Tichete de cresa si tichete sociale pentru gradinita			10.000	4.000	4.000	3.300	3.300		
			59			TITLUL XI ALTE CHELTUIELI			45.800.000	48.580.000	48.045.284	48.045.284	48.045.284		48.047.284
			59	01		Burse			45.800.000	48.580.000	48.045.284	48.045.284	48.045.284		48.047.284
			79			OPERATIUNI FINANCIARE			5.000.000	5.000.000	4.997.723	4.997.723	4.997.723		
			81			TITLUL XVII RAMBURSARI DE CREDITE			5.000.000	5.000.000	4.997.723	4.997.723	4.997.723		
			81	01		Rambursari de credite externe			831.000	831.000	830.306	830.306	830.306		
			81	01	05	Rambursari de credite aferente datoriei publice externe locale			831.000	831.000	830.306	830.306	830.306		
			81	02		Rambursari de credite interne			4.169.000	4.169.000	4.167.417	4.167.417	4.167.417		

Capi- tol	Sub- capi- tol	Pa- ra- graf	Cru- pa / Titlu	Ar- ti- col	Ali- ne- at	Denumire indicator	Credite de angajament		Credite bugetare		Angajamente bugetare	Angajamente legale	Plati efectuate	Angajamente legale de platit	Cheltuieli efective
							initiale	definitive	initiale	definitive					
A						B	1	2	3	4	5	6	7	8=6-7	9
			81	02	05	Rambursari de credite aferente datoriei publice interne locale			4.169.000	4.169.000	4.167.417	4.167.417	4.167.417		
			84			PLATI EFECTUATE IN ANII PRECEDENTI SI RECUPERATE IN ANUL CURENT					-123.687	-123.687	-123.687		
			85			Titlu XIX PLATI EFECTUATE IN ANII PRECEDENTI SI RECUPERATE IN ANUL CURENT					-123.687	-123.687	-123.687		
			85	01		Plati efectuate in anii precedenti si recuperate in anul curent					-123.687	-123.687	-123.687		
			85	01	01	Plati efectuate in anii precedenti si recuperate in anul curent (SF)					-123.687	-123.687	-123.687		
6602						SANATATE			4.889.000	3.309.000	2.942.215	2.942.215	2.942.215		2.923.914
			01			CHELTUIELI CURENTE			4.883.000	3.309.000	2.955.240	2.955.240	2.955.240		2.923.914
			10			TITLUL I CHELTUIELI DE PERSONAL			3.661.000	2.430.000	2.348.279	2.348.279	2.348.279		2.326.487
			10	01		Cheltuieli salariale in bani			3.581.000	2.378.000	2.297.635	2.297.635	2.297.635		2.275.957
			10	01	01	Salarii de baza			2.962.000	2.056.000	2.036.146	2.036.146	2.036.146		2.008.454
			10	01	05	Sporuri pentru conditii de munca			444.000	216.000	159.001	159.001	159.001		165.640
			10	01	17	Indemnizatii de hrana			175.000	106.000	102.488	102.488	102.488		101.863
			10	03		Contributii			80.000	52.000	50.644	50.644	50.644		50.530
			10	03	07	Contributia asiguratorie pentru munca			80.000	52.000	50.644	50.644	50.644		50.530
			20			TITLUL II BUNURI SI SERVICII			1.222.000	879.000	606.961	606.961	606.961		597.427
			20	01		Bunuri si servicii			830.000	691.000	427.764	427.764	427.764		390.720
			20	01	01	Furnituri de birou			15.000	15.000	13.311	13.311	13.311		8.251
			20	01	02	Materiale pentru curatenie			10.000	9.000	8.647	8.647	8.647		7.609
			20	01	03	Incalzit, iluminat si forta motrica			46.000	41.000	38.323	38.323	38.323		33.109
			20	01	04	Apa, canal si salubritate			21.000	15.00	4.505	4.505	4.505		4.373

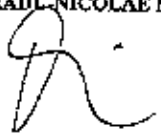
Capi- tol	Sub- capi- tol	Pa- ra- graf	Gra- pa / Titlu	Ar- ti- col	Ali- ne- at	Denumire indicator	Credite de angajament		Credite bugetare		Angajamente bugetare	Angajamente legale	Plati efectuate	Angajamente legale de platit	Cheltuieli efective
							initiale	definitive	initiale	definitive					
A						B	1	2	3	4	5	6	7	8=6-7	9
			81	01		Rambursari de credite externe			1.690.000	1.690.000	1.690.000	1.690.000	1.690.000		
			81	01	05	Rambursari de credite aferente datoriei publice externe locale			1.690.000	1.690.000	1.690.000	1.690.000	1.690.000		
			84			PLATI EFECTUATE IN ANII PRECEDENTI SI RECUPERATE IN ANUL CURENT					-1.011.975	-1.011.975	-1.011.975		
			85			TITLUL XIX PLATI EFECTUATE IN ANII PRECEDENTI SI RECUPERATE IN ANUL CURENT					-1.011.975	-1.011.975	-1.011.975		
			85	01		Plati efectuate in anii precedenti si recuperate in anul curent					-1.011.975	-1.011.975	-1.011.975		
			85	01	01	Plati efectuate in anii precedenti si recuperate in anul curent (SF)					-1.011.975	-1.011.975	-1.011.975		
6802						ASIGURARI SI ASISTENTA SOCIALA			249.328.000	233.904.000	250.116.696	230.116.696	230.043.041	73.655	229.042.964
						CHELTUIELI CURENTE			249.328.000	233.904.000	251.412.340	231.412.340	231.338.685	73.655	229.042.964
						TITLUL I CHELTUIELI DE PERSONAL			141.545.000	140.443.000	140.100.359	140.100.359	140.100.359		137.678.408
						10 01 Cheltuieli salariale in bani			138.429.000	137.381.000	137.048.747	137.048.747	137.048.747		134.667.044
						10 01 01 Salarii de baza			101.486.000	101.838.000	101.617.818	101.617.818	101.617.818		100.077.314
						10 01 05 Sporuri pentru conditii de munca			23.472.000	24.269.000	24.200.420	24.200.420	24.200.420		23.842.316
						10 01 12 Indemnizatii platite unor persoane din afara unitatii			143.000	136.000	155.388	135.388	135.388		128.282
						10 01 17 Indemnizatii de hrana			8.125.000	6.866.000	6.850.071	6.850.071	6.850.071		6.815.763
						10 01 30 Alte drepturi salariale in bani			5.203.000	4.272.000	4.245.050	4.245.050	4.245.050		3.805.369
						10 02 Cheltuieli salariale in natura			2.000	2.000	1.403	1.403	1.403		1.403
						10 02 06 Vouchere de vacanta			2.000	2.000	1.403	1.403	1.403		1.403
						10 03 Contributii			3.114.000	3.060.000	3.050.209	3.050.209	3.050.209		3.009.961
						10 03 07 Contributia asiguratorie pentru munca			3.114.000	3.060.000	3.050.209	3.050.209	3.050.209		3.009.961

Capi- tol	Sub- capi- tol	Pa- ra- graf	Gru- pa / Tita	Ar- ti- col	Ali- ne- at	Denumire indicator	Credite de angajament		Credite bugetare		Plati efectuate	Angajamente legale de platit	Cheltuieli efective		
							initiale	definitive	initiale	definitive				Angajamente bugetare	Angajamente legale
A						B	1	2	3	4	5	6	7	8=6-7	9
			20			TITLUL II BUNURI SI SERVICII			45.087.000	28.581.000	26.955.373	26.955.373	26.881.718	73.655	27.240.777
			20	01		Bunuri si servicii			17.123.000	16.638.000	16.247.403	16.247.403	16.247.403		16.027.411
			20	01	01	Furnituri de birou			397.000	315.000	232.973	232.973	232.973		412.364
			20	01	02	Materiale pentru curatenie			532.000	514.000	499.832	499.832	499.832		467.671
			20	01	03	Incalzit, iluminat si forta motrica			2.320.000	2.376.000	2.318.129	2.318.129	2.318.129		2.490.147
			20	01	04	Apa, canal si salubritate			441.000	483.000	471.508	471.508	471.508		470.690
			20	01	05	Carburanti si lubrifianti			100.000	94.000	94.000	94.000	94.000		119.256
			20	01	06	Piese de schimb			26.000	10.000	4.593	4.593	4.593		4.593
			20	01	08	Posta, telecomunicatii, radio, tv, internet			395.000	421.000	419.648	419.648	419.648		397.283
			20	01	09	Materiale si prestari de servicii cu caracter functional			418.000	334.000	187.427	187.427	187.427		275.951
			20	01	30	Alte bunuri si servicii pentru intretinere si functionare			12.494.000	12.091.000	12.019.293	12.019.293	12.019.293		11.389.456
			20	02		Reparatii curente			1.616.000	285.000	235.028	235.028	235.028		235.028
			20	03		Hrana			3.470.000	4.201.000	3.959.781	3.959.781	3.959.781		3.859.211
			20	03	01	Hrana pentru oameni			3.470.000	4.201.000	3.959.781	3.959.781	3.959.781		3.859.211
			20	04		Medicamente si materiale sanitare			1.460.000	799.000	755.539	755.539	755.539		877.768
			20	04	01	Medicamente			607.000	577.000	354.546	354.546	354.546		378.887
			20	04	02	Materiale sanitare			252.000	76.000	60.231	60.231	60.231		59.939
			20	04	04	Dezinfectanti			601.000	346.000	340.762	340.762	340.762		438.942
			20	05		Bunuri de natura obiectelor de inventar			1.075.000	857.000	686.308	686.308	686.308		764.382
			20	05	01	Uniforme si echipament			443.000	575.000	572.012	572.012	572.012		318.361
			20	05	03	Lenjerie si accesorii de pat			76.000						97.705
			20	05	30	Alte obiecte de inventar			556.000	282.000	114.296	114.296	114.296		348.316
			20	06		Deplasari, detasari, transferari			18.000	55.00	46.910	46.910	46.910		46.890

Capi- tol	Sub- capi- tol	Pa- ra- graf	Gru- pa / Titlu	Ar- ti- col	Ali- ne- at	Denumire indicator	Credite de angajament		Credite bugetare		Angajamente bugetare	Angajamente legale	Plati efectuate	Angajamente legale de platit	Cheltuieli efective
							initiale	definitive	initiale	definitive					
A						B	1	2	3	4	5	6	7	8=6-7	9
			20	06	01	Deplasari interne, detasari, transferari			18.000	50.000	42.079	42.079	42.079		42.059
			20	06	02	Deplasari in strainatate				5.000	4.831	4.831	4.831		4.831
			20	11		Carti, publicatii si materiale documentare			38.000	12.000	10.384	10.384	10.384		15.483
			20	13		Pregatire profesionala			127.000	141.000	72.991	72.991	72.991		20.512
			20	14		Protectia muncii			166.000	225.000	197.323	197.323	197.323		181.117
			20	30		Alte cheltuieli			19.994.000	5.368.000	4.743.706	4.743.706	4.670.051	73.655	5.212.975
			20	30	01	Reclama si publicitate			2.000	1.000					
			20	30	30	Alte cheltuieli cu bunuri si servicii			19.992.000	5.367.000	4.743.706	4.743.706	4.670.051	73.655	5.212.975
			51			TITLUL VI TRANSFERURI INTRE UNITATI ALE ADMINISTRATIEI PUBLICE				162.000					
			51	01		Transferuri curente				162.000					
			51	01	01	Transferuri catre institutiile publice				162.000					
			57			TITLUL VIII ASISTENTA SOCIALA			61.361.000	63.279.000	62.935.706	62.935.706	62.935.706		62.703.869
			57	02		Ajutoare sociale			61.361.000	63.279.000	62.935.706	62.935.706	62.935.706		62.703.869
			57	02	01	Ajutoare sociale in numerar			57.136.000	57.783.000	57.636.885	57.636.885	57.636.885		57.614.303
			57	02	02	Ajutoare sociale in natura			4.225.000	5.496.000	5.298.821	5.298.821	5.298.821		5.089.566
			59			TITLUL XI ALTE CHELTUIELI			1.335.000	1.439.800	1.420.902	1.420.902	1.420.902		1.419.910
			59	17		Despagubiri civile			50.000	134.000	126.614	126.614	126.614		125.622
			59	40		Sume aferente persoanelor cu handicap neincadrate			1.285.000	1.305.000	1.294.288	1.294.288	1.294.288		1.294.288
			84			PLATI EFECTUATE IN ANII PRECEDENTI SI RECUPERATE IN ANUL CURENT					-1.295.644	-1.295.644	-1.295.644		
			85			Titlu XIX PLATI EFECTUATE IN ANII PRECEDENTI SI RECUPERATE IN ANUL CURENT					-1.295.644	-1.295.644	-1.295.644		

Capi- tol	Sub- capi- tol	Pa- ra- graf	Gru- pa / Titlu	Ar- ti- col	Ali- ne- at	Denumire indicator	Credite de angajament		Credite bugetare		Angajamente bugetare	Angajamente legale	Plati efectuate	Angajamente legale de platit	Cheltuieli efective
							initiale	definitive	initiale	definitive					
A						B	1	2	3	4	5	6	7	8=6-7	9
						IN ANUL CURENT					-2.400	-2.400	-2.400		
						85 01 Plati efectuate in anii precedenti si recuperate in anul curent					-2.400	-2.400	-2.400		
						85 01 01 Plati efectuate in anii precedenti si recuperate in anul curent (SF)					-2.400	-2.400	-2.400		
9902	96					excedent/deficit sect finant							59.962.726		

PRIMAR,
RADU NICOLAE MIHAILU



DIRECTOR EXECUTIV,
FIRVAN FLORENTINA TEODORA



SEF SERVICIU FINANCIAR-
CONTABILITATE
MÎNESCU SILVIA-NICOLETA



MUNICIPIUL BUCURESTI

 CONTUL DE EXECUTIE AL BUGETULUI LOCAL - CHELTUIELI
 SECTIUNEA DE DEZVOLTARE
 31.12.2021

Pag. 1 - lei

Capi- tol	Sub- capi- tol	Pa- ra- graf	Gru- pa / Titlu	Ar- ti- col	Ali- ne- at	Denumire indicator	Credite de angajament		Credite bugetare		Angajamente bugetare	Angajamente legale	Plati efectuate	Angajamente legale de platit	Cheltuieli efective
							initiale	definitive	initiale	definitive					
A						B	1	2	3	4	5	6	7	8=6-7	9
5002						TOTAL CHELTUIELI	570.671.000	555.520.000	297.161.000	371.259.000	325.397.632	325.307.703	312.488.579	12.819.124	160.623.107
			01			CHELTUIELI CURENTE	144.169.000	179.461.000	106.658.000	125.107.000	118.195.672	118.106.111	117.877.831	228.280	117.603.394
			51			TITLUL VI TRANSFERURI INTRE UNITATI ALE ADMINISTRATIEI PUBLICE	68.220.000	119.115.000	72.960.000	119.300.000	114.903.044	114.902.970	114.902.970		114.902.970
			56			TITLUL VIII PROIECTE CU FINANTARE DIN FONDURI EXTERNE NERAMBURSABILE (FEN) POSTADERARE									360.944
			58			TITLUL X PROIECTE CU FINANTARE DIN FONDURI EXTERNE NERAMBURSABILE CADRULUI FINANCIAR 2014-2020	75.949.000	60.346.000	33.698.000	5.807.000	3.292.628	3.203.141	2.974.861	228.280	2.339.480
			70			CHELTUIELI DE CAPITAL	426.502.000	376.059.000	190.503.000	246.152.000	207.796.270	207.795.882	195.205.038	12.590.844	43.019.713
			71			TITLUL XIII ACTIVE NEFINANCIARE	426.502.000	376.059.000	190.503.000	246.152.000	207.796.270	207.795.882	195.205.038	12.590.844	43.019.713
			84			PLATI EFECTUATE IN ANII PRECEDENTI SI RECUPERATE IN ANUL CURENT					-594.290	-594.290	-594.290		
			85			Titlu XIX PLATI EFECTUATE IN ANII PRECEDENTI SI RECUPERATE IN ANUL CURENT					-594.290	-594.290	-594.290		
5100	02					Partea I-a SERVICII PUBLICE GENERALE	91.421.000	78.023.000	24.897.000	12.778.000	11.925.749	11.925.361	11.128.215	797.146	8.270.908
5102						AUTORITATI PUBLICE SI ACTIVITATI EXTERNE	88.536.000	75.138.000	21.913.000	12.718.000	11.892.072	11.891.685	11.123.357	768.328	8.117.226
			01			CHELTUIELI CURENTE	72.840.000	56.047.000	6.241.000	221.000	211.606	211.606	52.189	159.417	49.029
			58			TITLUL X PROIECTE CU FINANTARE DIN FONDURI EXTERNE NERAMBURSABILE CADRULUI FINANCIAR 2014-2020	72.840.000	56.047.000	6.241.000	221.000	211.606	211.606	52.189	159.417	49.029
			58	01		Programe din Fondul European de Dezvoltare Regionala (FEDR)	69.723.000	55.868.000	3.081.000	161.000	154.605	154.605	154.605		2.654
			58	01	01	Finantarea nationala	69.723.000	55.868.000	3.081.000	161.000	154.605	154.605	154.605		2.654

Capi- tol	Sub- capi- tol	Pa- ra- graf	Gru- pa / Titlu	Ar- ti- col	Ali- ne- at	Denumire indicator	Credite de angajament		Credite bugetare		Angajamente bugetare	Angajamente legale	Plati efectuate	Angajamente legale de platit	Cheltuieli efective
							initiale	definitive	initiale	definitive					
A						B	1	2	3	4	5	6	7	8=6-7	9
			58	02		Programe din Fondul Social European (FSE)	3.117.000	179.000	3.160.000	60.000	57.001	57.001	52.189	4.812	43.375
			58	02	01	Finantarea nationala	507.000	41.000	550.000	41.000	40.531	40.531	40.531		32.885
			58	02	02	Finantarea externa nerambursabila	2.482.000	138.000	2.482.000	19.000	16.470	16.470	11.658	4.812	10.490
			58	02	03	Cheltuieli nefigibile	128.000		128.000						
			58	11		Programe Instrumentul de Asistenta pentru Preaderare (IPA II)									3.000
			58	11	02	Finantarea externa nerambursabila									3.000
			70			CHELTUIELI DE CAPITAL	15.696.000	19.091.000	15.672.000	12.497.000	11.680.467	11.680.079	11.071.168	608.911	8.068.197
			71			TITLUL XIII ACTIVE NEFINANCIARE	15.696.000	19.091.000	15.672.000	12.497.000	11.680.467	11.680.079	11.071.168	608.911	8.068.197
			71	01		Active fixe	14.107.000	18.120.000	14.083.000	12.248.000	11.489.200	11.488.812	10.929.167	559.645	8.020.527
			71	01	01	Construcții	12.363.000	16.283.000	12.365.000	11.100.000	10.810.907	10.810.907	10.337.971	472.936	6.569.956
			71	01	02	Masini, echipamente si mijloace de transport	294.000	191.000	294.000	191.000	188.122	188.122	188.122		768.921
			71	01	03	Mobilier, aparatura birotica si alte active corporale	782.000	139.000	782.000	139.000	19.361	19.361	19.361		328.635
			71	01	30	Alte active fixe (inclusiv reparatii capitale)	666.000	1.502.000	642.000	818.000	470.810	470.422	383.713	86.709	352.945
			71	03		Reparatii capitale aferente activelor fixe	1.589.000	971.000	1.589.000	249.000	191.267	191.267	- 142.001	49.266	47.670
5402						ALTE SERVICII PUBLICE GENERALE	2.885.000	2.885.000	2.984.000	60.000	33.676	33.676	4.858	28.818	153.682
			01			CHELTUIELI CURENTE	2.885.000	2.885.000	2.984.000	60.000	33.676	33.676	4.858	28.818	4.858
			58			TITLUL X PROIECTE CU FINANTARE DIN FONDURI EXTERNE NERAMBURSABILE									
						CADRULUI FINANCIAR 2014-2020	2.885.000	2.885.000	2.984.000	60.000	33.676	33.676	4.858	28.818	4.858
			58	01		Programe din Fondul European de Dezvoltare Regionala (FEDR)	2.885.000	2.885.000	2.984.000	60.000	33.676	33.676	4.858	28.818	4.858

Capi- tal	Sub- capi- tol	Pa- ra- graf	Gro- pa / Titlu	Ar- ti- col	Ali- ne- at	Denumire indicator	Credite de angajament		Credite bugetare		Angajamente bugetare	Angajamente legale	Plati efectuate	Angajamente legale de platit	Cheltuieli efective
							initiale	definitive	initiale	definitive					
A						B	1	2	3	4	5	6	7	8=6-7	9
						FONDURI EXTERNE NERAMBURSABILE (FEN)									
						POSTADERARE									360.944
			56	01		Programe din Fondul European de Dezvoltare Regionala (FEDR)									360.944
			56	01	02	Finantarea externa nerambursabila									360.944
			70			CHELTUIELI DE CAPITAL	22.927.000	22.355.000	6.045.000	3.448.000	3.444.446	3.444.446	3.444.446		5.216.069
			71			TITLUL XIII ACTIVE NEFINANCIARE	22.927.000	22.355.000	6.045.000	3.448.000	3.444.446	3.444.446	3.444.446		5.216.069
			71	01		Active fixe	22.927.000	22.355.000	6.045.000	3.448.000	3.444.446	3.444.446	3.444.446		5.216.069
			71	01	01	Constructii	19.639.000	19.107.000	2.500.000	200.000	199.224	199.224	199.224		199.224
			71	01	02	Masini, echipamente si mijloace de transport	3.200.000	3.200.000	3.500.000	3.200.000	3.199.910	3.199.910	3.199.910		814.195
			71	01	03	Mobilier, aparatura birotica si alte active corporale	43.000	3.000		3.000	893	893	893		4.849
			71	01	30	Alte active fixe (inclusiv reparatii capitale)	45.000	45.000	45.000	45.000	44.419	44.419	44.419		4.197.801
6500	02					Partea III-a CHELTUIELI SOCIAL-CULTURALE	30.281.000	59.787.000	165.491.000	163.781.000	160.153.058	160.069.492	159.708.955	354.537	74.095.695
6502						INVATAMANT	224.000	213.000	116.260.000	100.722.000	100.267.755	100.198.268	99.843.844	354.424	11.726.163
			01			CHELTUIELI CURENTE	224.000	213.000	14.485.000	2.369.000	2.304.598	2.215.111	2.198.335	16.756	2.149.171
			58			TITLUL X PROIECTE CU FINANTARE DIN FONDURI EXTERNE NERAMBURSABILE									
						CADRULUI FINANCIAR 2014-2020	224.000	213.000	14.485.000	2.369.000	2.304.598	2.215.111	2.198.335	16.756	2.149.171
			58	01		Programe din Fondul European de Dezvoltare Regionala (FEDR)	224.000	213.000	13.525.000	2.208.000	2.207.785	2.118.298	2.101.542	16.756	2.052.358
			58	01	01	Finantarea nationala	38.000	38.000	2.042.000	601.000	601.000	581.634	577.189	4.445	694.257
			58	01	02	Finantarea externa nerambursabila	142.000	142.000	9.469.000	1.604.000	1.604.000	1.534.510	1.523.964	10.526	1.357.732
			58	01	03	Cheltuieli neeligibile	44.000	33.000	2.014.000	3.0	2.785	2.154	369	1.785	369

Capi- tal	Sub- capi- tal	Pa- ra- graf	Gru- pa / Titlu	Ar- ti- col	Ali- ne- at	Denumire indicator	Credite de angajament		Credite bugetare		Angajamente bugetare	Angajamente legale	Plati efectuate	Angajamente legale de platit	Cheltuieli efective
							initiale	definitive	initiale	definitive					
A						B	1	2	3	4	5	6	7	8-6-7	9
			58	02		Programe din Fondul Social European (FSE)			960.000	161.000	96.813	96.813	96.813		96.813
			58	02	01	Finantarea nationala			60.000	22.000	16.698	16.698	16.698		16.698
			58	02	02	Finantarea externa nerambursabila			900.000	139.000	80.115	80.115	80.115		80.115
			70			CHELTUIELI DE CAPITAL			101.775.000	98.359.000	98.204.755	98.204.755	97.867.087	337.668	9.576.992
			71			TITLUL XIII ACTIVE NEFINANCIARE			101.775.000	98.359.000	98.204.755	98.204.755	97.867.087	337.668	9.576.992
			71	01		Active fixe			101.775.000	98.359.000	98.204.755	98.204.755	97.867.087	337.668	9.576.992
			71	01	02	Masini, echipamente si mijloace de transport									449.944
			71	01	03	Mobilier, aparatura birou si alte active corporale			154.000	1.936.000	1.921.780	1.921.780	1.921.780		5.121.530
			71	01	30	Alte active fixe (inclusiv reparatii capitale)			101.621.000	96.423.000	96.282.975	96.282.975	95.945.307	337.668	4.805.518
			84			PLATI EFECTUATE IN ANII PRECEDENTI SI RECUPERATE IN ANUL CURENT					-221.598	-221.598	-221.598		
			85			Titlu XIX PLATI EFECTUATE IN ANII PRECEDENTI SI RECUPERATE IN ANUL CURENT					-221.598	-221.598	-221.598		
			85	01		Plati efectuate in anii precedenti si recuperate in anul curent					-221.598	-221.598	-221.598		
			85	01	02	Plati efectuate in anii precedenti si recuperate in anul curent (SD)					-221.598	-221.598	-221.598		
6602						SANATATE			4.944.000	239.000	230.134	230.060	230.060		200.927
			01			CHELTUIELI CURENTE			4.740.000	185.000	185.000	184.926	184.926		184.926
			51			TITLUL VI TRANSFERURI INTRE UNITATI ALE ADMINISTRATIEI PUBLICE			4.740.000	185.000	185.000	184.926	184.926		184.926
			51	02		Transferuri de capital			4.740.000	185.000	185.000	184.926	184.926		184.926

Capi- tol	Sub- capi- tol	Pa- ra- graf	Gru- pa / Titlu	Ar- ti- col	Ali- ne- at	Denumire indicator	Credite de angajament		Credite bugetare		Angajamente bugetare	Angajamente legale	Plati efectuate	Angajamente legale de platit	Cheltuieli efective
							initiale	definitive	initiale	definitive					
A						B	1	2	3	4	5	6	7	8=6-7	9
			51	02	28	Transferuri din bugetele locale pentru finantarea cheltuielilor de capital din domeniul sanatatii			4.740.000	185.000	185.000	184.926	184.926		184.926
			70			CHELTUIELI DE CAPITAL			204.000	54.000	45.134	45.134	45.134		16.001
			71			TITLUL XIII ACTIVE NEFINANCIARE			204.000	54.000	45.134	45.134	45.134		16.001
			71	01		Active fixe			204.000	54.000	45.134	45.134	45.134		16.001
			71	01	02	Masini, echipamente si mijloace de transport			162.000						13.383
			71	01	03	Mobilier, aparatura birourilor si alte active corporale			29.000	24.000	23.603	23.603	23.603		653
			71	01	30	Alte active fixe (inclusiv reparatii capitale)			13.000	30.000	21.531	21.531	21.531		1.965
6702						CULTURA, RECREERE SI RELIGIE	30.057.000	58.999.000	30.057.000	58.999.000	58.219.211	58.219.211	58.219.211		58.271.638
			01			CHELTUIELI CURENTE	30.057.000	58.999.000	30.057.000	58.999.000	58.271.638	58.271.638	58.271.638		58.271.638
			51			TITLUL VI TRANSFERURI INTRE UNITATI ALE ADMINISTRATIEI PUBLICE	30.057.000	58.999.000	30.057.000	58.999.000	58.271.638	58.271.638	58.271.638		58.271.638
			51	02		Transferuri de capital	30.057.000	58.999.000	30.057.000	58.999.000	58.271.638	58.271.638	58.271.638		58.271.638
			51	02	29	Alte transferuri de capital catre instituti publice	30.057.000	58.999.000	30.057.000	58.999.000	58.271.638	58.271.638	58.271.638		58.271.638
			84			PLATI EFECTUATE IN ANII PRECEDENTI SI RECUPERATE IN ANUL CURENT					-52.427	-52.427	-52.427		
			85			Titulul XIX PLATI EFECTUATE IN ANII PRECEDENTI SI RECUPERATE IN ANUL CURENT					-52.427	-52.427	-52.427		
			85	01		Plati efectuate in anii precedenti si recuperate in anul curent					-52.427	-52.427	-52.427		

Capi- tol	Sub- capi- tol	Pa- ra- graf	Gru- pa / Titlu	Ar- ti- col	Ali- ne- at	Denumire indicator	Credite de angajament		Credite bugetare		Angajamente bugetare	Angajamente legale	Plati efectuate	Angajamente legale de platit	Cheltuieli efective
							initiale	definitive	initiale	definitive					
A						B	1	2	3	4	5	6	7	8-6-7	9
						FONDURI EXTERNE NERAMBURSABILE									
						CADRULLI FINANCIAR 2014-2020									
	58		16			Alte facilitati si instrumente postaderare		1.201.000		91.000	37.647	37.647	14.358	23.289	15.210
	58		16	02		Finantare externa nerambursabila		1.201.000		91.000	37.647	37.647	14.358	23.289	15.210
	70					CHELTUIELI DE CAPITAL		1.201.000		91.000	37.647	37.647	14.358	23.289	15.210
	71					TITLUL XIII ACTIVE NEFINANCIARE	47.000	47.000	47.000	47.000	3.838	3.838	3.838	3.838	
	71		01			Active fixe	47.000	47.000	47.000	47.000	3.838	3.838	3.838	3.838	
	71		01	01		Constructii	47.000	47.000	47.000	47.000	3.838	3.838	3.838	3.838	
8000	02					Partea V-a ACTIUNILE ECONOMICE		47.000	47.000	47.000	3.838	3.838		3.838	
8402						TRANSPORTURI	37.758.000	60.059.000	37.758.000	60.059.000	56.412.476	56.412.476	56.412.476		56.446.406
	01					CHELTUIELI CURENTE	37.758.000	60.059.000	37.758.000	60.059.000	56.412.476	56.412.476	56.412.476		56.446.406
	51					TITLUL VI TRANSFERURI INTRE UNITATI ALE ADMINISTRATIEI PUBLICE	37.758.000	60.059.000	37.758.000	60.059.000	56.446.406	56.446.406	56.446.406		56.446.406
	51		02			Transferuri de capital	37.758.000	60.059.000	37.758.000	60.059.000	56.446.406	56.446.406	56.446.406		56.446.406
	51		02	29		Alte transferuri de capital catre institutii publice	37.758.000	60.059.000	37.758.000	60.059.000	56.446.406	56.446.406	56.446.406		56.446.406
	84					TITLUL XV PLATI EFECTUATE IN ANII PRECEDENTI SI RECUPERATE IN ANUL CURENT	37.758.000	60.059.000	37.758.000	60.059.000	56.446.406	56.446.406	56.446.406		56.446.406
	85					Titlu XIX PLATI EFECTUATE IN ANII PRECEDENTI SI RECUPERATE IN ANUL CURENT					-33.930	-33.930	-33.930		
	85		01			Plati efectuate in anii precedenti si recuperate in anul curent					-33.930	-33.930	-33.930		
	85		01	02		Plati efectuate in anii precedenti si					-33.930	-33.930	-33.930		

Capi- tol	Sub- capi- tol	Pa- ra- graf	Gra- pa / Titlu	Ar- ti- col	Al- ne- at	Denumire indicator	Credite de angajament		Credite bugetare		Angajamente bugetare	Angajamente legale	Plati efectuate	Angajamente legale de platit	Cheltuieli efective
							initiale	definitive	initiale	definitive					
A						B	1	2	3	4	5	6	7	8=6-7	9
						recuperate in anul curent (SD)					-33.930	-33.930	-33.930		
9902 97						excedent/deficit sect dezv			-78.808.000	-78.808.000			-61.623.257		


PRIMAR,
RADU NICOLAE MIHAIU



DIRECTOR EXECUTIV,
PÎRVAN FLORENTINA TEODORA



SEF SERVICIU FINANCIAR-
CONTABILITATE
MÎNESCU SILVIA NICOLETA



Capi- tol	Sub- capi- tol	Pa- ra- graf	Grz- pa / Titlu	Ar- ti- col	Ali- ne- at	Denumire indicator	Prevederi bugetare initiale	Prevederi bugetare definitive	Drepturi constatate			Incasari realizate	Stingeri pe alte cai decat incasari	Drepturi constatate de incasat
									Total, din care:	din anii precedenti	din anul curent			
A						B	1	2	3=4+5	4	5	6	7	8=3-6-7
0702	01	02				fizice	56.587.000	40.987.000	123.302.848	75.257.315	48.045.553	42.526.224	1.605.683	79.170.941
0702	02					Impozit si taxa pe cladiri de la persoane juridice	125.883.000	129.233.000	274.639.873	128.722.002	145.917.873	130.458.624	4.380.954	139.800.297
0702	02					Impozit si taxa pe teren	15.045.000	15.495.000	29.386.513	13.054.937	16.331.576	15.647.899	422.227	13.316.587
		01				Impozit pe terenuri de la persoane fizice	7.870.000	8.470.000	17.746.022	8.970.722	8.773.300	8.663.545	340.385	8.742.092
0702	02	02				Impozit si taxa pe teren de la persoane juridice	7.175.000	7.025.000	11.640.491	4.084.215	7.556.276	6.984.354	81.842	4.574.295
0702	03					Taxe judiciare de timbru si alte taxe de timbru	18.300.000	18.800.000	28.625.614	6.764.481	21.861.133	20.420.340	270.947	7.954.327
0702	50					Alte impozite si taxe pe proprietate			134		134	134		
1000														
		02				A4 IMPOZITE SI TAXE PE BUNURI SI SERVICII	220.277.000	235.515.000	574.574.925	138.435.495	246.139.490	238.594.432	2.354.110	133.626.583
1102						SUME DEFALCATE DIN TVA								
		02				Sume defalcate din taxa pe valoarea adaugata pentru finantarea cheltuielilor descentralizate la nivelul comunelor, oraselor, municipiilor, sectoarelor si Municipiului Bucuresti	172.015.000	185.613.000	185.611.213		185.611.213	185.611.213		
1102						Sume defalcate din taxa pe valoarea adaugata pentru finantarea invatamantului particular si a confesional	167.048.000	179.864.000	179.864.000		179.864.000	179.864.000		
1202						ALTE IMPOZITE SI TAXE GENERALE PE BUNURI SI SERVICII	4.967.000	5.749.000	5.747.213		5.747.213	5.747.213		

Capi- tol	Sub- capi- tol	Pa- ra- graf	Gru- pa / Titlu	Ar- ti- col	Ali- ne- at	Denumire indicator	Prevederi bugetare initiale	Prevederi bugetare definitive	Drepturi constatate			Incasari realizate	Stingeri pe alte cai decat incasari	Drepturi constatate de incasat
									Total, din care:	din anii precedenti	din anul curent			
A						B	1	2	3=4+5	4	5	6	7	8=3-6-7
1202						ALTE IMPOZITE SI TAXE GENERALE PE BUNURI SI SERVICII								
1202	07					Taxe hoteliere	3.000	3.000	74.818	64.634	10.184	722	6.684	67.412
1502						TAXE PE SERVICII SPECIFICE								
						TAXE PE SERVICII SPECIFICE	184.000	204.000	575.415	286.784	288.631	217.614	1.359	356.442
	01					Impozit pe spectacole	184.000	204.000	575.415	286.784	288.631	217.614	1.359	356.442
1602						TAXE PE UTILIZAREA BUNURILOR, AUTORIZAREA UTILIZARI BUNURILOR SAU PE DESFASURAREA DE ACTIVITATI								
1602						TAXE PE UTILIZAREA BUNURILOR, AUTORIZAREA UTILIZARI BUNURILOR SAU PE DESFASURAREA DE ACTIVITATI	48.075.000	49.695.000	188.313.479	128.084.077	60.229.402	52.764.883	2.346.067	133.202.529
1602	02					Impozit pe mijloacele de transport	46.725.000	48.345.000	186.217.310	128.084.077	58.133.233	50.673.887	2.346.894	133.202.529
		01				Impozit pe mijloacele de transport detinute de persoane fizice*)	23.741.000	25.541.000	129.935.553	96.759.298	33.176.255	26.713.362	1.732.036	101.490.155
1602	02	02				Impozit pe mijloace de transport detinute persoane de juridice*)	22.984.000	22.804.000	56.281.757	31.324.779	24.956.978	23.960.525	608.858	31.712.374
1602	03					Taxe si tarife pentru eliberarea de licente si autorizatii de functionare	1.350.000	1.350.000	2.096.169		2.096.169	2.090.996	5.173	
1800						A6. ALTE IMPOZITE SI TAXE FISCALE	13.331.000	14.031.000	33.082.033	16.853.684	16.228.349	14.358.136	227.639	18.496.258
1802						ALTE IMPOZITE SI TAXE FISCALE								
						ALTE IMPOZITE SI TAXE FISCALE	13.331.000	14.031.000	33.082.033	16.853.684	16.228.349	14.358.136	227.639	18.496.258
	50					Alte impozite si taxe	13.331.000	14.031.000	33.082.033	16.853.684	16.228.349	14.358.136	227.639	18.496.258
2900						C. VENITURI NEFISCALE	62.024.000	71.825.000	196.887.765	130.522.882	66.364.883	70.827.768	3.066.436	122.993.561

Capi- tol	Sub- capi- tol	Pa- ra- graf	Gru- pa/ Titlu	Ar- ti- col	Ali- ne- at	Denumire indicator	Prevederi bugetare initiale	Prevederi bugetare definitive	Drepturi constatate			Incasari realizate	Stingeri pe alte cai decat incasari	Drepturi constatate de incasat
									Total, din care:	din anii precedenti	din anul curent			
A						B	1	2	3=4+5	4	5	6	7	8=3-6-7
4202	51					suplimentului pentru energie alocate pentru consumul de combustibili solizi si/sau petrolieri	1.000	1.000	26.750		26.750	26.750		
4202	51	02				Subventii primite de la bugetul de stat pentru finantarea unor programe de interes national	132.000	153.000	152.880		152.880	152.880		
4202	51					Subventii primite de la bugetul de stat pentru finantarea unor programe de interes national, destinate sectiunii de dezvoltare a bugetului local	132.000	153.000	152.880		152.880	152.880		
4202	65					Finantarea Programului National de Dezvoltare Locala	20.258.000	1.289.000	1.289.301		1.289.301	1.289.301		
4202	66					Subventii din bugetul de stat alocate conform contractelor incheiate cu directiile de sanatate publica	18.495.000	3.984.000	3.983.929		3.983.929	3.983.929		
4202	69					Subventii de la bugetul de stat catre bugetele locale necesare sustinerii derularii proiectelor finantate din fonduri externe nerambursabile (FEN) postaderare, aferente perioadei de programare 2014-2020	2.957.000	367.000	500.941	68.782	432.159	432.159		68.782
4602						ALTE SUME PRIMITE DE LA UE		997.000	996.633		996.633	996.633		
	04					Alte sume primite din fonduri de la Uniunea Europeana pentru programele operationale finantate din cadrul financiar 2014-2020		997.000	996.633		996.633	996.633		

Capi- tol	Sub- capi- tol	Pa- ra- graf	Grn- pa / Titlu	Ar- ti- col	Ali- nt- st	Denumire indicator	Prevederi bugetare initiale	Prevederi bugetare definitive	Drepturi constatate			Incasari realizate	Stingeri pe alte cai decat incasari	Drepturi constatate de incasat
									Total, din care:	din anii precedenti	din anul curent			
A						B	1	2	3=4+5	4	5	6	7	8=3-6-7
4802						SUME PRIMITE DE LA UE/ALTI DONATORI IN CONTUL PLATILOR EFECTUATE SI PREFINANTARI AFERENTE CADRULUI FINANCIAR 2014-2020								
4802						SUME PRIMITE DE LA UE/ALTI DONATORI IN CONTUL PLATILOR EFECTUATE SI PREFINANTARI AFERENTE CADRULUI FINANCIAR 2014-2020	20.413.000	1.843.000	2.434.293	305.697	2.128.596	2.128.596		305.697
4802	01					Fondul European de Dezvoltare Regionala(FEDR)	14.199.000	1.063.000	1.436.263	85.597	1.350.666	1.350.666		85.597
		01				Sume primite in contul platilor efectuate in anul curent	13.073.000	188.000	562.057	85.597	476.460	476.460		85.597
4802	01	02				Sume primite in contul platilor efectuate in anii anteriori	1.126.000	875.000	874.206		874.206	874.206		
4802	02					Fondul Social European(FSE)	6.214.000	780.000	998.030	220.100	777.930	777.930		220.100
		01				Sume primite in contul platilor efectuate in anul curent	5.572.000	180.000	399.958	220.100	179.858	179.858		220.100
4802	02	02				Sume primite in contul platilor efectuate in anii anteriori	642.000	600.000	598.072		598.072	598.072		

PRIMAR,
RADU-NICOLAE MIHAIL



DIRECTOR EXECUTIV,
PIRVAN FLORENTINA TEODORA



SEF SERVICIU FINANCIAR-
CONTABILITATE
MÎNESCU SILVIA-NICOLETA



Capi- tol	Sub- capi- tol	Pa- ra- graf	Gru- pa / Titlu	Ar- ti- col	Ali- ne- at	Denumire indicator	Prevederi bugetare initiale	Prevederi bugetare definitive	Drepturi constatate			Incasari realizate	Stingeri pe alte cai decat incasari	Drepturi constatate de incasat
									Total, din care:	din anii precedenti	din anul curent			
A						B	1	2	3=4+5	4	5	6	7	8=3-6-7
0702	03					taxe de timbru	18.300.000	18.800.000	28.625.614	6.764.481	21.861.133	20.420.340	270.947	7.934.327
	50					Alte impozite si taxe pe proprietate			134		134	134		
1000	02					A4 IMPOZITE SI TAXE PE BUNURI SI SERVICII	220.277.000	235.515.000	374.574.925	128.435.495	246.139.430	238.594.432	2.354.310	133.626.383
1102						SUME DEFALCATE DIN TVA	172.015.000	183.613.000	183.611.213		183.611.213	183.611.213		
	02					Sume defalcate din taxa pe valoarea adaugata pentru finantarea cheltuielilor descentralizate la nivelul comunelor, oraselor, municipiilor, sectoarelor si Municipiului Bucuresti	167.048.000	179.864.000	179.864.000		179.864.000	179.864.000		
	09					Sume defalcate din taxa pe valoarea adaugata pentru finantarea invatamantului particular si a confesional	4.967.000	5.749.000	5.747.213		5.747.213	5.747.213		
1202						ALTE IMPOZITE SI TAXE GENERALE PE BUNURI SI SERVICII	3.000	3.000	74.818	64.634	10.184	722	6.684	67.412
	07					Taxe hoteliere	3.000	3.000	74.818	64.634	10.184	722	6.684	67.412
1502						TAXE PE SERVICII SPECIFICE	184.000	204.000	575.415	286.784	288.631	217.614	1.359	356.442
	01					Impozit pe spectacole	184.000	204.000	575.415	286.784	288.631	217.614	1.359	356.442
1602						TAXE PE UTILIZAREA BUNURILOR, AUTORIZAREA UTILIZARI BUNURILOR SAU PE DESFASURAREA DE ACTIVITATI	48.075.000	49.693.000	188.313.479	128.084.077	60.229.402	52.764.983	2.346.067	139.202.529
	02					Impozit pe mijloacele de transport	46.725.000	48.345.000	186.217.310	128.084.077	58.133.233	50.673.887	2.340.894	133.202.529
	01					Impozit pe mijloacele de transport detinute de persoane fizice*)	23.741.000	25.541.000	129.955.553	96.759.298	33.176.255	26.713.362	1.792.036	101.490.155
	02					Impozit pe mijloace de transport detinute persoane de juridice*)	22.984.000	22.804.000	56.281.757	31.324.779	24.956.978	23.960.525	608.858	31.712.374

Capi- tol	Sub- capi- tol	Pa- ra- graf	Gru- pa / Titlu	Ar- ti- col	Al- ne- at	Denumire indicator	Prevederi bugetare initiale	Prevederi bugetare definitive	Drepturi constatate			Incasari realizate	Stingeri pe alte cai decat incasari	Drepturi constatate de incasat
									Total, din care:	din anii precedenti	din anul curent			
A						B	1	2	3=4+5	4	5	6	7	8=3-6-7
1602	03					Taxe si tarife pentru eliberarea de licente si autorizatii de functionare	1.350.000	1.350.000	2.096.169		2.096.169	2.090.996	5.173	
1800	02					A6. ALTE IMPOZITE SI TAXE FISCALE	13.331.000	14.031.000	33.082.033	16.853.684	16.228.349	14.358.136	227.639	18.496.258
1802						ALTE IMPOZITE SI TAXE FISCALE	13.331.000	14.031.000	33.082.033	16.853.684	16.228.349	14.358.136	227.639	18.496.258
	50					Alte impozite si taxe	13.331.000	14.031.000	33.082.033	16.853.684	16.228.349	14.358.136	227.639	18.496.258
2900	02					C. VENITURI NEFISCALE	-110.633.000	-215.269.000	-48.558.775	130.522.882	-179.081.657	-174.618.772	3.066.436	122.993.561
3000						C1. VENITURI DIN PROPRIETATE	8.585.000	10.632.000	7.227.385		7.227.385	7.227.385		
3002						VENITURI DIN PROPRIETATE	8.585.000	10.632.000	7.160.236		7.160.236	7.160.236		
	05					Venituri din concesiuni si inchirieri	8.585.000	10.632.000	7.160.236		7.160.236	7.160.236		
	30					Alte venituri din concesiuni si inchirieri de catre institutiile publice	8.585.000	10.632.000	7.160.236		7.160.236	7.160.236		
3102						VENITURI DIN DOBANZI			67.149		67.149	67.149		
	03					Alte venituri din dobanzi			67.149		67.149	67.149		
3300	02					C2. VANZARI DE BUNURI SI SERVICII	-119.218.000	-225.901.000	-55.786.160	130.522.882	-186.309.042	-181.816.157	3.066.436	122.993.561
3302						VENITURI DIN PRESTARI DE SERVICII SI ALTE ACTIVITATI	7.807.000	5.550.000	5.052.393		5.052.393	5.028.284	24.109	
	10					Contributia parintilor sau sustinatorilor legali pentru intretinerea copiilor in crese	178.000	373.000	432.734		432.734	408.625	24.109	
	28					Venituri din recuperarea cheltuielilor de judecata, imputatii si despagubiri	12.000		20		20	20		
	50					Alte venituri din prestari de servicii si alte activitati	7.617.000	4.977.000	4.619.639		4.619.639	4.619.639		
3402						VENITURI DIN TAXE ADMINISTRATIVE, ELIBERARI PERMISE	400.000	425.000	440.232		440.232	439.797	435	
	02					Taxe extrajudiciare de timbru	400.000	425.000	440.232		440.232	439.797	435	

Capi- tol	Sub- capi- tol	Pa- ra- gra- f	Gr- pa/ Titlu	Ar- ti- col	Ali- ne- at	Denumire indicator	Prevederi bugetare initiale	Prevederi bugetare definitive	Drepturi constatate			Incasari realizate	Stingeri pe alte cai decat incasari	Drepturi constatate de incasat
									Total, din care:	din anii precedenti	din anul curent			
A						B	1	2	3=4+5	4	5	6	7	8=3-6-7
3502						AMENZI, PENALITATI SI CONFISCARI	15.595.000	18.195.000	113.782.198	99.860.828	15.921.370	18.514.151	1.952.499	93.315.548
	01					Venituri din amenzi si alte sanctiuni aplicate potrivit dispozitiilor legale	15.214.000	18.014.000	113.619.967	99.860.828	13.759.139	18.351.920	1.952.499	93.315.548
		02				Venituri din amenzi si alte sanctiuni aplicate de catre alte institutii de specialitate	15.214.000	18.014.000	113.619.967	99.860.828	13.759.139	18.351.920	1.952.499	93.315.548
				50		Alte amenzi, penalitati si confiscari	181.000	181.000	162.231		162.231	162.231		
3602						DIVERSE VENITURI	29.737.000	36.777.000	69.917.967	30.662.054	39.255.913	39.150.561	1.089.393	29.678.013
	01					Venituri din aplicarea prescriptiei extinctive	618.000	618.000	325.319		325.319	325.319		
				01		Venituri din aplicarea prescriptiei extinctive	618.000	618.000	325.319		325.319	325.319		
				06		Taxe speciale	28.733.000	35.533.000	65.012.270	14.825.247	50.187.023	38.195.508	1.024.921	25.791.841
				50		Alte venituri	386.000	626.000	4.580.378	15.836.807	-11.256.429	629.734	64.472	3.886.172
3702						TRANSFERURI VOLUNTARE, ALTELE DECAT SUBVENTIILE	-172.557.000	-286.648.000	-244.978.950		-244.978.950	-244.978.950		
				01		Donatii si sponsorizari		21.000	21.050		21.050	21.050		
				03		Varsaminte din sectiunea de functionare pentru finantarea sectiunii de dezvoltare a bugetului local(cu semnal minus)	-172.557.000	-286.669.000	-245.000.000		-245.000.000	-245.000.000		
4100	02					IV. SUBVENTII	19.100.000	4.864.000	4.975.441		4.975.441	4.975.441		
4200						SUBVENTII DE LA ALTE NIVELE ALE ADMINISTRATIEI PUBLICE	19.100.000	4.864.000	4.975.441		4.975.441	4.975.441		
4202						SUBVENTII DE LA BUGETUL DE STAT	19.100.000	4.864.000	4.975.441		4.975.441	4.975.441		
				21		Alte drepturi pentru dizabilitate si adoptie	600.000	879.000	964.762		964.762	964.762		

Capi- tol	Sub- capi- tol	Pa- ra- graf	Gru- pa / Titlu	Ar- ti- col	Ali- ne- at	Denumire indicator	Prevederi bugetare initiale	Prevederi bugetare definitive	Drepturi constatate			Incasari realizate	Stingeri pe alte cai decat incasari	Drepturi constatate de incasat
									Total, din care:	din anii precedenti	din anul curent			
A						B	I	2	3=4+5	4	5	6	7	8=3-6-7
4202	34					Subventii pentru acordarea ajutorului pentru incalzirea locuintei si a suplimentului pentru energie alocate pentru consumul de combustibili solizi si/sau petrolieri	1.000	1.000	26.750		26.750	26.750		
	66					Subventii din bugetul de stat alocate conform contractelor incheiate cu directiile de sanatate publica	18.499.000	3.984.000	3.983.929		3.983.929	3.983.929		


PRIMAR,
RADU-NICOLAE MIHAIU



DIRECTOR EXECUTIV,
PÎRVAN FLORENTINA TEODORA



SEF SERVICIU FINANCIAR-
CONTABILITATE
MÎNESCU SILVIA-NICOLETA



Capi- tol	Sub- capi- tol	Pa- ra- graf	Gru- pa / Titlu	Ar- ti- col	Ali- ne- at	Denumire indicator	Prevederi bugetare initiale	Prevederi bugetare definitive	Drepturi constatate			Incasari realizate	Stingeri pe alte cai decat incasari	Drepturi constatate de incasat
									Total, din care:	din anii precedenti	din anul curent			
A						B	1	2	3=4+5	4	5	6	7	8=3-6-7
4202	51					interes national	132.000	153.000	152.880		152.880	152.880		
		02				Subventii primite de la bugetul de stat pentru finantarea unor programe de interes national, destinate sectiunii de dezvoltare a bugetului local	132.000	153.000	152.880		152.880	152.880		
		65				Finantarea Programului National de Dezvoltare Locala	29.258.000	1.289.000	1.289.301		1.289.301	1.289.301		
		69				Subventii de la bugetul de stat catre bugetele locale necesare sustinerii derularii proiectelor finantate din fonduri externe nerambursabile (FEN) postadurare, aferente perioadei de programare 2014-2020	2.957.000	367.000	500.941	68.782	432.159	432.159		68.782
4602						ALTE SUME PRIMITE DE LA UE		997.000	996.633		996.633	996.633		
		04				Alte sume primite din fonduri de la Uniunea Europeana pentru programele operationale finantate din cadrul financiar 2014-2020		997.000	996.633		996.633	996.633		
4802						SUME PRIMITE DE LA UE/ALII DONATORI IN CONTUL PLATILOR EFECTUATE SI PREFINANTARI AFERENTE CADRULUI FINANCIAR 2014-2020	29.413.000	1.843.000	2.434.293	305.697	2.128.596	2.128.596		305.697
		01				Fondul European de Dezvoltare Regionala(FEDR)	14.199.000	1.065.000	1.436.263	85.597	1.350.666	1.350.666		85.597
		01				Sume primite in costul platilor efectuate in anul curent	13.073.000	188.000	562.057	85.597	476.460	476.460		85.597
		02				Sume primite in costul platilor efectuate in anii anteriori	1.126.000	875.000	874.206		874.206	874.206		
		02				Fondul Social European(FSE)	6.214.000	780.000	998.030	220.100	777.930	777.930		220.100

Capi- tol	Sub- capi- tol	Pa- ra- graf	Gru- pa / Titlu	Ar- ti- col	Ali- ne- at	Denumire indicator	Prevederi bugetare initiale	Prevederi bugetare definitive	Drepturi constatate			Incasari realizate	Stingeri pe alte cai decat incasari	Drepturi constatate de incasat
									Total, din care:	din anii precedenti	din anul curent			
A						B	1	2	3=4+5	4	5	6	7	8=3-6-7
4802	02	01				Sume primite in contul platilor efectuate in anul curent	5.572.000	180.000	399.958	220.100	179.858	179.858		220.100
		02				Sume primite in contul platilor efectuate in anii anteriori	642.000	600.000	598.072		598.072	598.072		

PRIMAR,
RADU-NICOLAE MIHAIU



DIRECTOR EXECUTIV,
PÎRVAN FLORENTINA TEODORA



SEF SERVICIU FINANCIAR-
CONTABILITATE
MÎNESCU SILVIA-NICOLETA



MUNICIPIUL BUCURESTI

CONTUL DE EXECUTIE AL INSTITUTIILOR PUBLICE FINANTATE
DIN VENITURI PROPRII SI SUBVENTII DIN BUGETUL LOCAL - CHELTUIELI
31.12.2021

Pag. 1 - lei-

Capit- tol	Sub- capit- tol	Pa- ra- graf	Grn- pa / Titlu	Ar- ti- col	Ali- ne- at	Denumire indicator	Credite de angajament		Credite bugetare		Angajamente bugetare	Angajamente legale	Plati efectuate	Angajamente legale de platit	Cheltuieli efective
							initiale	definitive	initiale	definitive					
A						B	1	2	3	4	5	6	7	8=6-7	9
5010						TOTAL CHELTUIELI DIN VENITURI PROPRII SI SUBVENTII									
5010						TOTAL CHELTUIELI DIN VENITURI PROPRII SI SUBVENTII			214.738.000	275.292.000	249.554.839	249.554.839	243.217.043	6.337.796	158.117.510
6510						INVATAMANT									
						INVATAMANT			34.307.000	34.220.000	13.081.563	13.081.563	12.624.100	457.469	10.711.552
	03					Invatamant prescolar si primar			20.997.000	20.920.000	7.494.052	7.494.052	7.127.770	366.282	6.965.640
		01				Invatamant prescolar			19.081.000	19.081.000	7.344.524	7.344.524	6.978.242	366.282	6.743.720
		02				Invatamant primar			1.916.000	1.839.000	149.528	149.528	149.528		221.930
	04					Invatamant secundar			6.119.000	6.189.000	1.474.794	1.474.794	1.385.613	91.181	1.106.558
		01				Invatamant secundar inferior			3.237.000	3.237.000	583.222	583.222	570.473	12.749	548.387
		02				Invatamant secundar superior			2.882.000	2.872.000	891.572	891.572	815.140	78.432	558.171
	05					Invatamant postliceal			6.874.000	6.874.000	4.095.162	4.095.162	4.095.162		2.638.346
	07					Invatamant nedefinitibil prin nivel			317.000	317.000	17.555	17.555	17.555		1.008
		04				Invatamant special			317.000	317.000	17.555	17.555	17.555		1.008
6610						SANATATE									
						SANATATE			4.749.000	194.000	651	651	651		1.316
	06					Servicii medicale in unitati sanitare cu paturi			4.740.000	185.000					
6610	06	01				Spitale generale			4.740.000	185.000					
		50				Alte cheltuieli in domeniul sanatatii			9.000	9.000	651	651	651		1.316
		50				Alte institutii si actiuni sanitare			9.000	9.000	651	651	651		1.316
6710						CULTURA, RECREERE SI RELIGIE									
						CULTURA, RECREERE SI RELIGIE			118.245.000	162.423.000	160.207.899	160.207.899	157.970.899	2.237.000	117.841.402
	03					Servicii culturale			8.272.000	6.007.000	5.918.660	5.918.660	5.918.660		5.654.754
		06				Casa de cultura			8.272.000	6.007.000	5.918.660	5.918.660	5.918.660		5.654.754

Capi- tol	Sub- capi- tol	Pa- ra- graf	Gru- pa / Titlu	Ar- ti- col	Ali- ne- at	Denumire indicator	Credite de angajament		Credite bugetare		Angajamente bugetare	Angajamente legale	Plati efectuate	Angajamente legale de platit	Cheltuieli efective
							initiale	definitive	initiale	definitive					
A						B	1	2	3	4	5	6	7	8=6-7	9
6710	50					Alte servicii in domeniile culturii, recreerii si religiei			110.573.000	156.416.000	154.289.239	154.289.239	152.052.239	2.237.000	112.186.643
6810						ASIGURARI SI ASISTENTA SOCIALA									
	50					Alte cheltuieli in domeniul asigurari- lor si asistentei sociale			40.000	40.000					1.011.177
6810	50	50				Alte cheltuieli in domeniul asistentei sociale			40.000	40.000					1.011.177
7010						LOCUINTE, SERVICII SI DEZVOLTARE PUBLICA									
	04					LOCUINTE, SERVICII SI DEZVOLTARE PUBLICA			6.874.000	6.258.000	5.196.442	5.196.442	5.196.442		4.895.661
	8410					Servicii si dezvoltare publica			6.874.000	6.258.000	5.196.442	5.196.442	5.196.442		4.895.661
						TRANSPORTURI									
	50					TRANSPORTURI			49.923.000	72.157.000	71.068.284	71.068.284	67.424.951	3.643.333	23.656.402
						Alte cheltuieli in domeniul transporturilor			49.923.000	72.157.000	71.068.284	71.068.284	67.424.951	3.643.333	23.656.402

MUNICIPIUL BUCURESTI

DETALIEREA CHELTUIELILOR
 INSTITUTIILOR PUBLICE FINANATE DIN VENITURI PROPRII
 SI SUBVENTII DIN BUGETUL LOCAL
 31.12.2021

Pag. 3 - lei-

Capi- tol	Sub- capi- tol	Pa- ra- graf	Gru- pa / Titlu	Ar- ti- col	Ali- ne- at	Denumire indicator	Credite de angajament		Credite bugetare		Angajamente bugetare	Angajamente legale	Plati efectuate	Angajamente legale de platit	Cheltuieli efective
							initiale	definitive	initiale	definitive					
A						B	1	2	3	4	5	6	7	8=6-7	9
5010						TOTAL CHELTUIELI DIN VENITURI PROPRII SI SUBVENTII									
5010						TOTAL CHELTUIELI DIN VENITURI PROPRII SI SUBVENTII			214.738.000	275.292.000	249.554.839	249.554.839	243.217.043	6.937.796	158.117.510
5010		01				CHELTUIELI CURENTE	141.044.000	153.177.000	131.163.033	131.163.033	127.890.640	127.890.640	3.272.393		127.189.254
		10				TITLUL I CHELTUIELI DE PERSONAL	43.254.000	36.368.000	31.018.567	31.018.567	30.973.675	30.973.675	44.892		28.954.381
		20				TITLUL II BUNURI SI SERVICII	96.924.000	118.332.000	99.748.385	99.748.385	96.520.884	96.520.884	3.227.501		97.634.891
		57				TITLUL VIII ASISTENTA SOCIALA									279.150
		59				TITLUL XI ALTE CHELTUIELI	866.000	477.000	396.081	396.081	396.081	396.081			320.832
		70				CHELTUIELI DE CAPITAL	73.694.000	120.115.000	118.396.110	118.396.110	115.330.707	115.330.707	3.065.403		30.928.256
		71				TITLUL XIII ACTIVE NEFINANCIARE	73.694.000	120.115.000	118.396.110	118.396.110	115.330.707	115.330.707	3.065.403		30.928.256
		84				PLATI EFECTUATE IN ANII PRECEDENTI SI RECUPERATE IN ANUL CURENT					-4.304	-4.304	-4.304		
5010		85				TITLUL XIX PLATI EFECTUATE IN ANII PRECEDENTI SI RECUPERATE IN ANUL CURENT					-4.304	-4.304	-4.304		
6510						INVATAMANT									
						INVATAMANT	34.307.000	34.220.000	13.081.563	13.081.563	12.624.100	12.624.100	457.463		10.711.552
		01				CHELTUIELI CURENTE	34.210.000	34.042.000	12.967.756	12.967.756	12.510.293	12.510.293	457.463		10.707.193
		10				TITLUL I CHELTUIELI DE PERSONAL	9.454.000	9.460.000	4.237.613	4.237.613	4.192.721	4.192.721	44.892		2.851.630
		10 01				Cheltuieli salariale in bani	9.134.000	9.140.000	4.146.636	4.146.636	4.101.746	4.101.746	44.890		2.760.094
		10 01 01				Salarii de baza	2.115.000	2.115.000	1.301.429	1.301.429	1.301.429	1.301.429			11.101
		10 01 05				Sporuri pentru conditii de munca	3.000	3.000							
		10 01 06				Alte sporuri	395.000	393.000	140.479	140.479	140.479	140.479			142.363
		10 01 10				Fond pentru posturi ocupate prin cumul	196.000	196.000	151.565	151.565	151.565	151.565			151.005
		10 01 11				Fond aferent platii cu ora	6.212.000	6.212.000	2.418.734	2.418.734	2.373.844	2.373.844	44.890		2.337.977

Capi- tol	Sub- capi- tol	Pa- ra- graf	Gru- pa / Titlu	Ar- ti- col	Ali- ne- at	Denumire indicator	Credite de angajament		Credite bugetare		Angajamente bugetare	Angajamente legale	Plati efectuate	Angajamente legale de platit	Cheltuieli efective
							initiale	definitive	initiale	definitive					
A						B	1	2	3	4	5	6	7	8=6-7	9
6510			10	01	17	Indemnizatii de hrana			140.000	140.000	86.491	86.491	86.491		88.335
			10	01	30	Alte drepturi salariale in bani			75.000	81.000	47.938	47.938	47.938		29.313
			10	03		Contributii			320.000	320.000	90.977	90.977	90.975	2	91.536
			10	03	07	Contributia asiguratorie pentru munca			320.000	320.000	90.977	90.977	90.975	2	91.536
			20			TITLUL II BUNURI SI SERVICII			24.703.000	24.529.000	8.703.582	8.703.582	8.291.011	412.571	7.828.519
			20	01		Bunuri si servicii			3.845.000	3.756.000	991.487	991.487	945.198	46.289	769.784
			20	01	01	Furnituri de birou			160.000	139.000	19.186	19.186	19.186		15.858
			20	01	02	Materiale pentru curatenie			275.000	254.000	42.613	42.613	42.613		58.685
			20	01	03	Incalzit, iluminat si forta motrica			282.000	309.000	154.992	154.992	154.972	20	158.866
			20	01	04	Apa, canal si salubritate			73.000	75.000	18.905	18.905	18.905		18.905
			20	01	05	Carburanti si lubrifianti			15.000	9.000	127	127	127		3.647
			20	01	06	Piese de schimb			8.000	5.000					
			20	01	08	Posta, telecomunicatii, radio, tv, internet			119.000	119.000	29.773	29.773	29.773		12.747
6510			20	01	09	Materiale si prestari de servicii cu caracter functional			514.000	311.000	165.744	165.744	125.744	40.000	57.643
6510			20	01	30	Alte bunuri si servicii pentru intretinere si functionare			2.599.000	2.535.000	560.147	560.147	553.878	6.269	483.433
6510			20	02		Reparatii curente			42.000	12.000					
			20	03		Hrana			19.754.000	19.754.000	7.531.052	7.531.052	7.164.770	366.282	6.971.430
			20	03	01	Hrana pentru oameni			19.754.000	19.754.000	7.531.052	7.531.052	7.164.770	366.282	6.971.430
			20	04		Medicamente si materiale sanitare			7.000	7.000					
			20	04	01	Medicamente			4.000	4.000					
			20	04	02	Materiale sanitare			3.000	3.000					
			20	05		Bunuri de natura obiectelor de inventar			782.000	772.000	118.381	118.381	118.381		39.174
			20	05	01	Uniforme si echipament			22.000	22.000	11.999	11.999	11.999		

Capi- tol	Sub- capi- tol	Pa- ra- graf	Gru- ps / Titlu	Ar- ti- col	Ali- ne- at	Denumire indicator	Credite de angajament		Credite bugetare		Angajamente bugetare	Angajamente legale	Plati efectuate	Angajamente legale de platit	Cheltuieli efective
							initiale	definitive	initiale	definitive					
A						B	1	2	3	4	5	6	7	8=6-7	9
6710			01			CHELTUIELI CURENTE			88.788.000	103.424.000	101.797.043	101.797.043	99.560.043	2.237.000	100.153.227
			10			TITLUL I CHELTUIELI DE PERSONAL			25.041.000	19.494.000	19.392.701	19.392.701	19.392.701		18.778.486
			10	01		Cheltuieli salariale in bani			24.490.000	19.074.000	18.981.651	18.981.651	18.981.651		18.365.058
			10	01	01	Salarii de baza			20.605.000	16.494.000	16.439.798	16.439.798	16.439.798		15.969.973
			10	01	05	Sporuri pentru conditii de munca			2.392.000	1.442.000	1.403.784	1.403.784	1.403.784		1.444.576
			10	01	17	Indemnizatii de hrana			1.205.000	855.000	847.260	847.260	847.260		849.027
			10	01	30	Alte drepturi salariale in bani			288.000	285.000	270.809	270.809	270.809		101.482
			10	03		Contributii			551.000	420.000	411.050	411.050	411.050		413.428
			10	03	07	Contributia asiguratorie pentru munca			551.000	420.000	411.050	411.050	411.050		413.428
			20			TITLUL II BUNURI SI SERVICII			63.162.000	83.595.000	82.101.173	82.101.173	79.864.173	2.237.000	81.152.461
			20	01		Bunuri si servicii			50.897.000	72.900.000	71.920.010	71.920.010	69.885.886	2.034.124	70.040.348
			20	01	01	Furnituri de birou			410.000	162.000	181.254	181.254	181.254		174.514
			20	01	02	Materiale pentru curatenie			117.000	120.000	108.317	108.317	108.317		127.678
			20	01	03	Incalzit, iluminat si forta motrica			1.640.000	1.652.000	1.530.331	1.530.331	1.491.951	38.380	1.443.918
			20	01	04	Apa, canal si salubritate			3.860.000	3.770.000	3.722.522	3.722.522	3.517.124	205.398	3.548.324
			20	01	05	Carburanti si lubrifianti			2.562.000	2.059.000	2.052.002	2.052.002	2.052.002		2.009.858
			20	01	06	Piese de schimb			974.000	264.000	102.738	102.738	102.738		253.967
			20	01	08	Posta, telecomunicatii, radio, tv, internet			469.000	410.000	340.843	340.843	319.433	21.410	336.774
6710			20	01	09	Materiale si prestari de servicii cu caracter functional			38.727.000	62.090.000	62.170.210	62.170.210	60.402.676	1.767.534	60.436.605
6710			20	01	30	Alte bunuri si servicii pentru intretinere si functionare			2.138.000	1.753.000	1.711.793	1.711.793	1.710.391	1.402	1.708.712
6710			20	02		Reparatii curente			5.735.000	6.438.000	6.059.101	6.059.101	5.902.125	156.976	5.867.704
			20	03		Hrana			12.000	12.000	7.992	7.992	7.992		10.499
			20	03	01	Hrana pentru oameni			12.000	12.000	7.992	7.992	7.992		10.499

Capi- tol	Sub- capi- tol	Pa- ra- graf	Gra- pa / Titlu	Ar- ti- col	Ali- ne- at	Denumire indicator	Credite de angajament		Credite bugetare		Angajamente bugetare	Angajamente legale	Plati efectuate	Angajamente legale de platit	Cheltuieli efective
							initiale	definitive	initiale	definitive					
A						B	1	2	3	4	5	6	7	8=6-7	9
6710			20	04		Medicamente si materiale sanitare			46.000	21.000	19.746	19.746	19.746		16.849
			20	04	01	Medicamente			4.000	4.000	3.377	3.377	3.377		3.377
			20	04	02	Materiale sanitare			42.000	17.000	16.369	16.369	16.369		13.472
			20	05		Bunuri de natura obiectelor de inventar			2.135.000	1.470.000	1.385.341	1.385.341	1.385.196	145	2.605.386
			20	05	01	Uniforme si echipament			255.000	255.000	252.734	252.734	252.734		131.045
			20	05	30	Alte obiecte de inventar			1.880.000	1.215.000	1.132.607	1.132.607	1.132.462	145	2.474.343
			20	06		Deplasari, detasari, transferari			129.000	5.000	4.088	4.088	4.088		4.088
			20	06	01	Deplasari interne, detasari, transferari			109.000						
			20	06	02	Deplasari in strainatate			20.000	5.000	4.088	4.088	4.088		4.088
			20	11		Carti, publicatii si materiale documentare			5.000						390
6710			20	12		Consultanta si expertiza			372.000	422.000	417.976	417.976	372.161	45.815	417.976
			20	13		Pregatire profesionala			81.000	33.000	30.510	30.510	30.510		30.510
			20	14		Protectia muncii			125.000	113.000	109.724	109.724	109.724		119.326
			20	30		Alte cheltuieli			3.625.000	2.181.000	2.146.685	2.146.685	2.146.685		2.054.485
			20	30	30	Alte cheltuieli cu bunuri si servicii			3.625.000	2.181.000	2.146.685	2.146.685	2.146.685		2.054.485
			59			TITLUL XI ALTE CHELTUIELI			585.000	335.000	303.169	303.169	303.169		227.180
			59	17		Despagubiri civile			300.000	150.000	119.440	119.440	119.440		43.797
			59	40		Sume aferente persoanelor cu handicap neincadrate			285.000	185.000	183.729	183.729	183.729		183.383
6710			70			CHELTUIELI DE CAPITAL			30.057.000	58.999.000	58.410.856	58.410.856	58.410.856		17.683.175
			71			TITLUL XIII ACTIVE NEFINANCIARE			30.057.000	58.999.000	58.410.856	58.410.856	58.410.856		17.683.175
			71	01		Active fixe			30.057.000	58.999.000	58.410.856	58.410.856	58.410.856		17.683.175
			71	01	01	Constructii			3.707.300	13.248.000	13.113.287	13.113.287	13.113.287		2.459.130
			71	01	02	Masini, echipamente si mijloace de transport			50.000	480.000	459.565	459.565	459.565		5.235.717

Capi- tol	Sub- capi- tol	Pa- ra- graf	Gru- pa / Titlu	Ar- ti- col	Alte ne- at	Denumire indicator	Credite de angajament		Credite bugetare		Angajamente bugetare	Angajamente legale	Plati efectuate	Angajamente legale de platit	Cheltuieli efective
							initiale	definitive	initiale	definitive					
A						B	1	2	3	4	5	6	7	8=6-7	9
6810			20	05	30	Alte obiecte de inventar									30.456
			20		30	Alte cheltuieli									159.325
			20	30	30	Alte cheltuieli cu bunuri si servicii									159.325
			57			TITLUL VIII ASISTENTA SOCIALA									279.150
			57	02		Ajutoare sociale									279.150
			57	02	02	Ajutoare sociale in natura									279.150
			70			CHELTUIELI DE CAPITAL									33.957
			71			TITLUL XIII ACTIVE NEFINANCIARE									33.957
			71	01		Active fixe									33.957
			71	01	01	Constructii									23.870
			71	01	02	Masini, echipamente si mijloace de transport									4.492
6810			71	01	03	Mobilier, aparatura birou si alte active corporale									4.167
6810			71	01	30	Alte active fixe (inclusiv reparatii capitale)									1.428
7010						LOCUINTE, SERVICII SI DEZVOLTARE PUBLICA									
						LOCUINTE, SERVICII SI DEZVOLTARE PUBLICA			6.874.000	6.258.000	5.196.442	5.196.442	5.196.442		4.893.661
			01			CHELTUIELI CURENTE			5.832.000	5.564.000	4.841.108	4.841.108	4.841.108		4.379.004
			10			TITLUL I CHELTUIELI DE PERSONAL			3.072.000	2.767.000	2.762.074	2.762.074	2.762.074		2.736.154
			10	01		Cheltuieli salariale in bani			3.004.000	2.706.000	2.701.897	2.701.897	2.701.897		2.675.965
			10	01	01	Salarii de baza			2.802.000	2.431.000	2.430.027	2.430.027	2.430.027		2.385.879
			10	01	05	Sporuri pentru conditii de munca				105.000	101.729	101.729	101.729		130.100
			10	01	06	Alte sporuri			10.000	9.000	8.379	8.379	8.379		8.367
			10	01	17	Indemnizatii de hrana			152.000	121.000	120.401	120.401	120.401		119.365
			10	01	30	Alte drepturi salariale in bani			40.000	42.000	41.361	41.361	41.361		52.252


Capi- tol	Sub- capi- tol	Pa- ra- graf	Gra- pa / Titlu	Ar- ti- col	Ali- ne- at	Denumire indicator	Credite de angajament		Credite bugetare		Angajamente bugetare	Angajamente legale	Plati efectuate	Angajamente legale de platit	Cheltuieli efective
							initiale	definitive	initiale	definitive					
A						B	1	2	3	4	5	6	7	8=6-7	9
7010			10 03			Contributii			68.000	61.000	60.177	60.177	60.177		60.191
			10 03 07			Contributia asiguratorie pentru munca			68.000	61.000	60.177	60.177	60.177		60.191
			20			TITLUL II BUNURI SI SERVICII			2.760.000	2.797.000	2.079.034	2.079.034	2.079.034		1.642.850
			20 01			Bunuri si servicii			2.117.000	1.988.000	1.449.837	1.449.837	1.449.837		1.441.294
			20 01 01			Furnituri de birou			43.000	51.000	37.929	37.929	37.929		31.823
			20 01 02			Materiale pentru curatenie			20.000	23.000	16.089	16.089	16.089		16.089
			20 01 03			Incalzit, iluminat si forta motrica			200.000	233.000	74.144	74.144	74.144		74.199
			20 01 04			Apa, canal si salubritate			60.000	85.000	77.917	77.917	77.917		77.917
			20 01 05			Carburanti si lubrifianti			10.000	12.000	5.000	5.000	5.000		3.363
			20 01 06			Piese de schimb			20.000	24.000	7.438	7.438	7.438		7.438
			20 01 08			Posta, telecomunicatii, radio, tv, internet			35.000	39.000	38.753	38.753	38.753		38.753
7010			20 01 09			Materiale si prestari de servicii cu caracter functional			1.727.000	1.512.000	1.187.997	1.187.997	1.187.997		1.187.982
7010			20 01 30			Alte bunuri si servicii pentru intretinere si functionare			2.000	9.000	4.570	4.570	4.570		3.730
7010			20 02			Reparatii curente			20.000	70.000	49.334	49.334	49.334		49.334
			20 05			Bunuri de natura obiectelor de inventar			19.000	33.000	6.475	6.475	6.475		4.214
			20 05 01			Uniforme si echipament			1.000	2.000					
			20 05 30			Alte obiecte de inventar			18.000	31.000	6.475	6.475	6.475		4.214
			20 06			Deplasari, detasari, transferari			9.000	6.000	1.320	1.320	1.320		1.320
			20 06 01			Deplasari interne, detasari, transferari			9.000	6.000	1.320	1.320	1.320		1.320
			20 11			Carti, publicatii si materiale documentare			8.000	9.000	2.186	2.186	2.186		2.186
7010			20 13			Pregatire profesionala			15.000	15.000					
			20 14			Protectia muncii			60.000	71.000	8.998	8.998	8.998		8.998

Capi- tol	Sub- capi- tol	Pa- ra- graf	Gru- pa / Titlu	Ar- ti- col	Ab- no- nt	Denumire indicator	Credite de angajament		Credite bugetare		Angajamente bugetare	Angajamente legale	Plati efectuate	Angajamente legale de platit	Cheltuieli efective
							initiale	definitive	initiale	definitive					
A						B	1	2	3	4	5	6	7	8=6-7	9
7010			20 30			Alte cheltuieli			512.000	605.000	560.884	560.884	560.884		135.504
			20 30 30			Alte cheltuieli cu bunuri si servicii			512.000	605.000	560.884	560.884	560.884		135.504
			70			CHELTUIELI DE CAPITAL			1.042.000	694.000	355.334	355.334	355.334		516.657
			71			TITLUL XIII ACTIVE NEFINANCIARE			1.042.000	694.000	355.334	355.334	355.334		516.657
			71 01			Active fixe			1.042.000	694.000	355.334	355.334	355.334		516.657
			71 01 01			Constructii			732.000	678.000	355.334	355.334	355.334		508.893
			71 01 02			Masini, echipamente si mijloace de transport			13.000						7.764
7010			71 01 03			Mobilier, aparatura biroutica si alte active corporale			13.000	16.000					
7010			71 01 30			Alte active fixe (inclusiv reparatii capitale)			284.000						
8410						TRANSPORTURI									
						TRANSPORTURI			49.925.000	72.157.000	71.068.284	71.068.284	67.424.951	5.643.333	23.656.402
			01			CHELTUIELI CURENTE			12.165.000	12.098.000	11.556.475	11.556.475	10.978.545	577.930	10.966.294
			10			TITLUL I CHELTUIELI DE PERSONAL			5.687.000	4.647.000	4.626.179	4.626.179	4.626.179		4.588.111
			10 01			Cheltuieli salariale in bani			5.564.000	4.545.000	4.525.938	4.525.938	4.525.938		4.487.072
			10 01 01			Salarii de baza			4.634.000	3.942.000	3.932.413	3.932.413	3.932.413		3.881.866
			10 01 05			Sporuri pentru conditii de munca			560.000	351.000	343.711	343.711	343.711		357.755
			10 01 17			Indemnizatii de hrana			292.000	225.000	220.981	220.981	220.981		223.011
			10 01 30			Alte drepturi salariale in bani			78.000	29.000	28.835	28.835	28.835		24.460
			10 03			Contributii			123.000	102.000	100.241	100.241	100.241		101.039
			10 03 07			Contributia asiguratorie pentru munca			123.000	102.000	100.241	100.241	100.241		101.039
			20			TITLUL II BUNURI SI SERVICII			6.250.000	7.362.000	6.863.945	6.863.945	6.286.015	577.930	6.311.575
			20 01			Bunuri si servicii			5.442.000	3.742.000	3.319.063	3.319.063	3.170.165	148.898	3.110.864
			20 01 01			Furnituri de birou			243.000	73.6	70.536	70.536	69.579	957	59.033

Capi- tol	Sub- capi- tol	Pa- ra- graf	Gra- pa / Titlu	Ar- ti- col	Ali- ne- at	Denumire indicator	Credite de angajament		Credite bugetare		Angajamente bugetare	Angajamente legale	Plati efectuate	Angajamente legale de platit	Cheltuieli efective
							initiale	definitive	initiale	definitive					
A						B	1	2	3	4	5	6	7	8-6-7	9
8410			20	01	02	Materiale pentru curatenie			24.000	24.000	20.934	20.934	20.934		1.820
			20	01	03	Incalzit, iluminat si forta metrica			350.000	200.000	137.208	137.208	750	136.478	137.208
			20	01	04	Apa, canal si salubritate			400.000	200.000	111.980	111.980	111.980		111.980
			20	01	05	Carburanti si lubrifianti			550.000	1.100.000	1.072.500	1.072.500	1.072.500		809.259
			20	01	06	Piese de schimb			87.000	87.000	71.873	71.873	71.873		105.893
			20	01	08	Poste, telecomunicatii, radio, tv, internet			58.000	58.000	57.955	57.955	57.955		56.674
8410			20	01	09	Materiale si prestari de servicii cu caracter functional			3.269.000	1.969.000	1.759.744	1.759.744	1.748.281	11.463	1.825.427
8410			20	01	30	Alte bunuri si servicii pentru intretinere si functionare			431.000	31.000	16.333	16.333	16.333		3.570
8410			20	02		Reparatii curente			262.000	3.262.000	3.261.999	3.261.999	2.843.271	418.728	2.843.271
			20	03		Hrana			3.000	3.000	2.767	2.767	2.767		
			20	03	01	Hrana pentru oameni			3.000	3.000	2.767	2.767	2.767		
			20	04		Medicamente si materiale sanitare			12.000	2.000	1.416	1.416	1.416		1.388
			20	04	01	Medicamente			1.000						
			20	04	02	Materiale sanitare			11.000	2.000	1.416	1.416	1.416		1.388
			20	05		Bunuri de natura obiectelor de inventar			163.000	123.000	89.242	89.242	89.242		187.544
			20	05	01	Uniforme si echipament			90.000	90.000	79.015	79.015	79.015		84.679
			20	05	30	Alte obiecte de inventar			73.000	33.000	10.227	10.227	10.227		102.865
			20	06		Deplasari, detasari, transferari			53.000	3.000					
			20	06	01	Deplasari interne, detasari, transferari			53.000	3.000					
			20	11		Carti, publicatii si materiale documentare			3.000						
8410			20	12		Consultanta si expertiza			218.000	188.000	157.080	157.080	157.080		146.370
			20	13		Pregatire profesionala			61.000	6.000					

Capi- tol	Sub- capi- tol	Pa- ra- graf	Gru- pa / Titlu	Ar- ti- col	Ali- ne- at	Denumire indicator	Credite de angajament		Credite bugetare		Angajamente bugetare	Angajamente legale	Plati efectuate	Angajamente legale de platit	Cheltieli efective
							initiale	definitive	initiale	definitive					
A						B	1	2	3	4	5	6	7	8=6-7	9
8410			20	14		Protectia muncii			33.000	33.000	32.378	32.378	22.074	10.304	22.138
			59			TITLUL XI ALTE CHELTUIELI			228.000	89.000	66.351	66.351	66.351		66.608
			59	17		Despagubiri civile			150.000	20.000					
			59	40		Sume aferente persoanelor cu handicap neincadrate			78.000	69.000	66.351	66.351	66.351		66.608
8410			70			CHELTUIELI DE CAPITAL			37.758.000	60.059.000	59.511.809	59.511.809	56.446.406	3.065.403	12.690.108
			71			TITLUL XIII ACTIVE NEFINANCIARE			37.758.000	60.059.000	59.511.809	59.511.809	56.446.406	3.065.403	12.690.108
			71	01		Active fixe			35.338.000	57.692.000	57.145.639	57.145.639	54.080.256	3.065.403	12.564.724
			71	01	01	Constructii			34.995.000	57.396.000	57.053.605	57.053.605	53.983.202	3.065.403	9.676.721
			71	01	02	Masini, echipamente si mijloace de transport			143.000	96.000	92.034	92.034	92.034		2.853.933
8410			71	01	03	Mobilier, aparatura birouca si alte active corporale			248.000						50.333
8410			71	01	30	Alte active fixe (inclusiv reparatii capitale)									3.737
8410			71	03		Reparatii capitale aferente activelor fixe			2.370.000	2.367.000	2.366.150	2.366.150	2.366.150		125.384

PRIMAR,
RADU-NICOLAE MIHAIU



DIRECTOR EXECUTIV,
PIRVAN FLORENTINA TEODORA



SEF SERVICIU FINANCIAR-
CONTABILITATE
MÎNESCU SILVIA-NICOLETA



MUNICIPIUL BUCURESTI

DETALIEREA CHELTUIELILOR
 INSTITUTII PUBLICE FINANTATE DIN VENITURI PROPRII
 SI SUBVENTII DIN BUGETUL LOCAL
 SECTIUNEA DE FUNCTIONARE
 31.12.2021

Pag. 1 - lei-

Capi- tol	Sub- capi- tol	Pa- ra- graf	Gru- pa / Titlu	Ar- ti- col	Ali- ne- at	Denumire indicator	Credite de angajament		Credite bugetare		Angajamente bugetare	Angajamente legale	Plati efectuate	Angajamente legale de platit	Cheltuieli efective
							initiale	definitive	initiale	definitive					
A						B	1	2	3	4	5	6	7	8=6-7	9
5010						TOTAL CHELTUIELI DIN VENITURI PROPRII SI SUBVENTII			141.044.000	155.177.000	131.158.729	131.158.729	127.886.336	3.272.393	127.189.254
01						CHELTUIELI CURENTE			141.044.000	155.177.000	131.163.033	131.163.033	127.890.640	3.272.393	127.189.254
10						TITLUL I CHELTUIELI DE PERSONAL			43.254.000	36.368.000	31.018.567	31.018.567	30.973.675	44.892	28.954.381
20						TITLUL II BUNURI SI SERVICII			96.924.000	118.332.000	99.748.385	99.748.385	96.520.884	3.227.501	97.634.891
57						TITLUL VIII ASISTENTA SOCIALA									279.150
59						TITLUL XI ALTE CHELTUIELI			866.000	477.000	396.081	396.081	396.081		320.832
84						PLATI EFECTUATE IN ANI PRECEDENTI SI RECUPERATE IN ANUL CURENT					-4.304	-4.304	-4.304		
85						TITLUL XIX PLATI EFECTUATE IN ANI PRECEDENTI SI RECUPERATE IN ANUL CURENT					-4.304	-4.304	-4.304		
6510						INVATAMANT			34.210.000	34.042.000	12.963.452	12.963.452	12.505.989	457.469	10.707.193
01						CHELTUIELI CURENTE			34.210.000	34.042.000	12.967.756	12.967.756	12.510.295	457.469	10.707.193
10						TITLUL I CHELTUIELI DE PERSONAL			9.454.000	9.460.000	4.237.613	4.237.613	4.192.721	44.892	2.851.630
10 01						Cheltuieli salariale in bani			9.134.000	9.140.000	4.146.636	4.146.636	4.101.746	44.890	2.760.094
10 01 01						Salarii de baza			2.115.000	2.115.000	1.301.429	1.301.429	1.301.429		11.101
10 01 05						Sporuri pentru conditii de munca			3.000	3.000					
10 01 06						Alte sporuri			393.000	393.000	140.479	140.479	140.479		142.363
10 01 10						Fond pentru posturi ocupate prin cumul			196.000	196.000	151.565	151.565	151.565		151.005
10 01 11						Fond aferent platii cu ora			6.212.000	6.212.000	2.418.734	2.418.734	2.373.844	44.890	2.337.977
10 01 17						Indemnizatii de hrana			140.000	140.000	86.491	86.491	86.491		88.535
10 01 30						Alte drepturi salariale in bani			75.000	81.000	47.938	47.938	47.938		29.313
10 03						Contributii			320.000	320.000	90.977	90.977	90.975	2	91.536
10 03 07						Contributia asiguratorie pentru munca			320.000	320.000	90.977	90.977	90.975	2	91.536
20						TITLUL II BUNURI SI SERVICII			24.706.000	24.529.000	8.703.582	8.703.582	8.291.011	412.571	7.828.519

Capi- tol	Sub- capi- tol	Pa- ra- graf	Gru- pa / Titlu	Ar- ti- col	Ali- ne- at	Denumire indicator	Credite de angajament		Credite bugetare		Angajamente bugetare	Angajamente legale	Plati efectuate	Angajamente legale de platit	Cheltuieli efective
							initiale	definitive	initiale	definitive					
A						B	1	2	3	4	5	6	7	8=6-7	9
	20	01				Bunuri si servicii			3.845.000	3.756.000	991.487	991.487	945.198	46.289	769.784
	20	01	01			Furnituri de birou			160.000	139.000	19.186	19.186	19.186		15.858
	20	01	02			Materiale pentru curatenie			275.000	254.000	42.613	42.613	42.613		38.685
	20	01	03			Incalzit, iluminat si forta motrica			282.000	309.000	154.992	154.992	154.972	20	138.866
	20	01	04			Apa, canal si salubritate			73.000	75.000	18.905	18.905	18.905		18.905
	20	01	05			Carburanti si lubrifianti			15.000	9.000	127	127	127		3.647
	20	01	06			Piese de schimb			8.000	5.000					
	20	01	08			Posta, telecomunicatii, radio, tv, internet			119.000	119.000	29.773	29.773	29.773		12.747
	20	01	09			Materiale si prestari de servicii cu caracter functional			314.000	311.000	165.744	165.744	125.744	40.000	57.643
	20	01	30			Alte bunuri si servicii pentru intretinere si functionare			2.599.000	2.535.000	560.147	560.147	553.878	6.269	483.433
	20	02				Reparatii curente			42.000	12.000					
	20	03				Hrana			19.754.000	19.754.000	7.531.052	7.531.052	7.164.770	366.282	6.971.430
	20	03	01			Hrana pentru oameni			19.754.000	19.754.000	7.531.052	7.531.052	7.164.770	366.282	6.971.430
	20	04				Medicamente si materiale sanitare			7.000	7.000					
	20	04	01			Medicamente			4.000	4.000					
	20	04	02			Materiale sanitare			3.000	3.000					
	20	05				Bunuri de natura obiectelor de inventar			782.000	772.000	118.383	118.383	118.383		39.174
	20	05	01			Uniforme si echipament			22.000	22.000	11.999	11.999	11.999		
	20	05	03			Lenjerie si accesorii de pat			32.000	22.000	15.000	15.000	15.000		
	20	05	30			Alte obiecte de inventar			728.000	728.000	91.382	91.382	91.382		59.174
	20	06				Deplasari, detasari, transferari			101.000	74.000	4.804	4.804	4.804		4.413
	20	06	01			Deplasari interne, detasari, transferari			75.000	65.000	4.804	4.804	4.804		4.413
	20	06	02			Deplasari in strainatate			26.000	9.000					

Capi- tol	Sub- capi- tol	Pa- ra- graf	Gru- pa / Titlu	Ar- ti- col	Ali- ne- at	Denumire indicator	Credite de angajament		Credite bugetare		Angajamente bugetare	Angajamente legale	Plati efectuate	Angajamente legale de platit	Cheltuieli efective
							initiale	definitive	initiale	definitive					
A						B	1	2	3	4	5	6	7	8=6-7	9
						intretinere si functionare			2.000	2.000	651	651	651		651
			20	03		Hrana			2.000	2.000					
			20	03	02	Hrana pentru animale			2.000	2.000					
			20	04		Medicamente si materiale sanitare			3.000	3.000					475
			20	04	01	Medicamente			2.000	2.000					314
			20	04	02	Materiale sanitare			1.000	1.000					161
6710						CULTURA, RECREERE SI RELIGIE			88.788.000	105.424.000	101.797.043	101.797.043	99.560.043	2.237.000	100.158.227
			01			CHELTUIELI CURENTE			88.788.000	105.424.000	101.797.043	101.797.043	99.560.043	2.237.000	100.158.227
			10			TITLUL I CHELTUIELI DE PERSONAL			25.041.000	19.494.000	19.392.701	19.392.701	19.392.701		18.778.486
			10	01		Cheltuieli salariale in bani			24.490.000	19.074.000	18.981.651	18.981.651	18.981.651		18.365.058
			10	01	01	Salarii de baza			20.605.000	16.494.000	16.459.798	16.459.798	16.459.798		15.969.973
			10	01	05	Sporuri pentru conditii de munca			2.392.000	1.442.000	1.403.784	1.403.784	1.403.784		1.444.576
			10	01	17	Indemnizatii de turana			1.205.000	853.000	847.260	847.260	847.260		849.027
			10	01	30	Alte drepturi salariale in bani			288.000	285.000	270.809	270.809	270.809		101.482
			10	03		Contributii			551.000	420.000	411.050	411.050	411.050		413.428
			10	03	07	Contributia asiguratorie pentru munca			551.000	420.000	411.050	411.050	411.050		413.428
			20			TITLUL II BUNURI SI SERVICII			63.162.000	83.595.000	82.101.173	82.101.173	79.864.173	2.237.000	81.152.561
			20	01		Bunuri si servicii			50.897.000	72.900.000	71.920.010	71.920.010	69.885.886	2.034.124	70.040.548
			20	01	01	Furnituri de birou			410.000	182.000	181.254	181.254	181.254		174.514
			20	01	02	Materiale pentru curatenie			117.000	120.000	108.317	108.317	108.317		127.678
			20	01	03	Incalzit, iluminat si forta motrica			1.640.000	1.652.000	1.530.331	1.530.331	1.491.951	38.380	1.443.918
			20	01	04	Apa, canal si salubritate			3.860.000	3.770.000	3.722.522	3.722.522	3.517.124	205.398	3.548.324
			20	01	05	Carburanti si lubrifianti			2.562.000	2.059.000	2.052.002	2.052.002	2.052.002		2.009.858
			20	01	06	Piese de schimb			974.000	264.000	102.738	102.738	102.738		253.967
			20	01	08	Posta, telecomunicatii, radio, tv, internet			469.000	410	340.843	340.843	319.433	21.410	336.774

Capi- tol	Sub- capi- tol	Pa- ra- graf	Gru- pa / Titlu	Ar- ti- col	Ali- ne- at	Denumire indicator	Credite de angajament		Credite bugetare		Angajamente bugetare	Angajamente legale	Plati efectuate	Angajamente legale de platit	Cheltuieli efective
							initiale	definitive	initiale	definitive					
A						B	1	2	3	4	5	6	7	8=6-7	9
			20	01	09	Materiale si prestari de servicii cu caracter functional			38.727.000	62.690.000	62.170.210	62.170.210	60.402.676	1.767.534	60.436.603
			20	01	30	Alte bunuri si servicii pentru intretinere si functionare			2.138.000	1.753.000	1.711.793	1.711.793	1.710.391	1.402	1.708.712
			20	02		Reparatii curente			5.735.000	6.438.000	6.059.101	6.059.101	5.902.185	156.916	5.861.704
			20	03		Hrana			12.000	12.000	7.992	7.992	7.992		10.499
			20	03	01	Hrana pentru oameni			12.000	12.000	7.992	7.992	7.992		10.499
			20	04		Medicamente si materiale sanitare			46.900	21.000	19.746	19.746	19.746		16.849
			20	04	01	Medicamente			4.000	4.000	3.377	3.377	3.377		5.377
			20	04	02	Materiale sanitare			42.000	17.000	16.369	16.369	16.369		13.472
			20	05		Buturi de natura obiectelor de inventar			2.135.000	1.470.000	1.385.341	1.385.341	1.385.196	145	2.605.386
			20	05	01	Uniforme si echipament			255.000	253.000	252.734	252.734	252.734		131.043
			20	05	30	Alte obiecte de inventar			1.880.000	1.215.000	1.132.607	1.132.607	1.132.462	145	2.474.343
			20	06		Deplasari, detasari, transferari			129.000	5.000	4.088	4.088	4.088		4.088
			20	06	01	Deplasari interne, detasari, transferari			109.000						
			20	06	02	Deplasari in strainatate			20.000	5.000	4.088	4.088	4.088		4.088
			20	11		Carti, publicatii si materiale documentare			5.000						390
			20	12		Consultanta si expertiza			372.000	422.000	417.976	417.976	372.161	45.815	417.976
			20	13		Pregatire profesionala			81.000	33.000	30.510	30.510	30.510		30.510
			20	14		Protectia muncii			125.000	115.000	109.724	109.724	109.724		110.326
			20	30		Alte cheltuieli			3.625.000	2.181.000	2.146.685	2.146.685	2.146.685		2.054.485
			20	30	30	Alte cheltuieli cu bunuri si servicii			3.625.000	2.181.000	2.146.685	2.146.685	2.146.685		2.054.485
			59			TITLUL XI ALTE CHELTUIELI			585.000	335.000	303.169	303.169	303.169		227.180
			59	17		Despagubiri civile			308.000	150.000	119.440	119.440	119.440		43.797

Capi- tol	Sub- capi- tol	Pa- ra- graf	Gru- pa / Titlu	Ar- ti- col	Ali- ne- at	Denumire indicator	Credite de angajament		Credite bugetare		Angajamente bugetare	Angajamente legale	Plati efectuate	Angajamente legale de platit	Cheltuieli efective
							initiale	definitive	initiale	definitive					
A						B	1	2	3	4	5	6	7	8=6-7	9
						intretinere si functionare			2.000	2.000	4.570	4.570	4.570		3.730
			20	02		Reparatii curente			20.000	70.000	49.334	49.334	49.334		49.334
			20	05		Bunuri de natura obiectelor de inventar			19.000	33.000	6.475	6.475	6.475		4.214
			20	05	01	Uniforme si echipament			1.000	2.000					
			20	05	30	Alte obiecte de inventar			18.000	31.000	6.475	6.475	6.475		4.214
			20	06		Deplasari, detasari, transferari			9.000	6.000	1.320	1.320	1.320		1.320
			20	06	01	Deplasari interne, detasari, transferari			9.000	6.000	1.320	1.320	1.320		1.320
			20	11		Carti, publicatii si materiale documentare			8.000	9.000	2.186	2.186	2.186		2.186
			20	13		Pregatire profesionala			15.000	15.000					
			20	14		Protectia muncii			60.000	71.000	8.998	8.998	8.998		8.998
			20	30		Alte cheltuieli			512.000	605.000	560.884	560.884	560.884		135.504
			20	30	30	Alte cheltuieli cu bunuri si servicii			512.000	605.000	560.884	560.884	560.884		135.504
8410						TRANSPORTURI			12.165.000	12.098.000	11.556.475	11.556.475	10.978.545	577.930	10.966.294
			01			CHELTUIELI CURENTE			12.165.000	12.098.000	11.556.475	11.556.475	10.978.545	577.950	10.966.294
			10			TITLUL I CHELTUIELI DE PERSONAL			5.687.000	4.647.000	4.626.179	4.626.179	4.626.179		4.588.111
			10	01		Cheltuieli salariale in bani			5.564.000	4.545.000	4.525.938	4.525.938	4.525.938		4.487.072
			10	01	01	Salarii de baza			4.634.000	3.942.000	3.932.413	3.932.413	3.932.413		3.881.866
			10	01	05	Sporuri pentru conditii de munca			560.000	551.000	343.711	343.711	343.711		357.735
			10	01	17	Indemnizatii de hrana			292.000	223.000	220.981	220.981	220.981		223.011
			10	01	30	Alte drepturi salariale in bani			78.000	29.000	28.833	28.833	28.833		24.460
			10	03		Contributii			123.000	102.000	100.241	100.241	100.241		101.039
			10	03	07	Contributia asiguratorie pentru munca			123.000	102.000	100.241	100.241	100.241		101.039
			20			TITLUL II BUNURI SI SERVICII			6.290.000	7.362.000	6.863.945	6.863.945	6.286.015	577.930	6.311.575
			20	01		Bunuri si servicii			5.442.000	3.742.000	3.319.063	3.319.063	3.170.166	143.898	3.110.864
			20	01	01	Furnituri de birou			245.000	7.000	70.536	70.536	69.579	957	58.033

Capi- tol	Sub- capi- tol	Pa- ra- graf	Gru- pa / Titlu	Ar- ti- col	Ali- ne- at	Denumire indicator	Credite de angajament		Credite bugetare		Angajamente bugetare	Angajamente legale	Plati efectuate	Angajamente legale de platit	Cheltuieli efective
							initiale	definitive	initiale	definitive					
A						B	1	2	3	4	5	6	7	8-6-7	9
			20	01	02	Materiale pentru curatenie			24.000	24.000	20.934	20.934	20.934		1.820
			20	01	03	Incalzit, iluminat si forta motrica			350.000	200.000	137.208	137.208	730	136.478	157.208
			20	01	04	Apa, canal si salubritate			400.000	200.000	111.980	111.980	111.980		111.980
			20	01	05	Carburanti si lubrifianti			550.000	1.100.000	1.072.500	1.072.500	1.072.500		809.259
			20	01	06	Piese de schimb			87.000	87.000	71.873	71.873	71.873		105.893
			20	01	08	Posta, telecomunicatii, radio, tv, internet			88.000	58.000	57.955	57.955	57.955		56.674
			20	01	09	Materiale si prestari de servicii cu caracter functional			3.269.000	1.969.000	1.759.744	1.759.744	1.748.281	11.463	1.825.427
			20	01	30	Alte bunuri si servicii pentru intretinere si functionare			431.000	31.000	16.333	16.333	16.333		3.570
			20	02		Reparatii curente			262.000	3.262.000	3.261.999	3.261.999	2.843.271	418.728	2.943.271
			20	03		Hrana			3.000	3.000	2.767	2.767	2.767		
			20	03	01	Hrana pentru oameni			3.000	3.000	2.767	2.767	2.767		
			20	04		Medicamente si materiale sanitare			12.000	2.000	1.416	1.416	1.416		1.388
			20	04	01	Medicamente			1.000						
			20	04	02	Materiale sanitare			11.000	2.000	1.416	1.416	1.416		1.388
			20	05		Bunuri de natura obiectelor de inventar			163.000	123.000	89.242	89.242	89.242		187.544
			20	05	01	Uniforme si echipament			90.000	90.000	79.015	79.015	79.015		84.679
			20	05	30	Alte obiecte de inventar			73.000	33.000	10.227	10.227	10.227		102.865
			20	06		Deplasari, detasari, transferari			53.000	3.000					
			20	06	01	Deplasari interne, detasari, transferari			53.000	3.000					
			20	11		Carti, publicatii si materiale documentare			3.000						
			20	12		Consultanta si expertiza			218.000	188.000	157.080	157.080	157.080		146.370
			20	13		Pregatire profesionala			61.000	6.000					

Capi- tol	Sub- capi- tol	Pa- ra- graf	Cru- pa / Titlu	Ar- ti- col	Alin- ea	Denumire indicator	Credite de angajament		Credite bugetare		Angajamente bugetare	Angajamente legale	Plati efectuate	Angajamente legale de platit	Cheltuieli efective
							initiale	definitive	initiale	definitive					
A						B	1	2	3	4	5	6	7	8=6-7	9
			20	14		Protecția muncii			33.000	33.000	32.378	32.378	22.074	10.304	22.138
			59			TITLUL XI ALTE CHELTUIELI			228.000	89.000	66.351	66.351	66.351		66.608
			59	17		Despagubiri civile			150.000	20.000					
			59	40		Sume aferente persoanelor cu handicap neîncadrate			78.000	69.000	66.351	66.351	66.351		66.608
9910	96					excedent/deficit sect funct							363.512		

PRIMAR,
RADU-NICOLAE MIHAIU



DIRECTOR EXECUTIV,
PIRVAN FLORENTINA TEODORA



SEF SERVICIU FINANCIAR-
CONTABILITATE
MÎNESCU SILVIA NICOLETA



Capi- tol	Sub- capi- tol	Pa- ra- graf	Gru- pa / Titlu	Ar- ti- col	Ali- ne- at	Denumire indicator	Credite de angajament		Credite bugetare		Angajamente bugetare	Angajamente legale	Plati efectuate	Angajamente legale de platit	Cheltuieli efective
							initiale	definitive	initiale	definitive					
A						B	1	2	3	4	5	6	7	8=6-7	9
						active corporale			11.052.000	16.217.000	16.158.626	16.158.626	16.158.626		5.474.563
			71	01	30	Alte active fixe (inclusiv reparatii capitale)			15.268.000	29.054.000	28.679.378	28.679.378	28.679.378		4.513.765
6810						ASIGURARI SI ASISTENTA SOCIALA									33.957
			70			CHELTUIELI DE CAPITAL									33.957
			71			TITLUL XIII ACTIVE NEFINANCIARE									33.957
			71	01		Active fixe									33.957
			71	01	01	Constructii									23.870
			71	01	02	Masini, echipamente si mijloace de transport									4.492
			71	01	03	Mobilier, aparatura biroutica si alte active corporale									4.167
			71	01	30	Alte active fixe (inclusiv reparatii capitale)									1.428
7010						LOCLINTE, SERVICII SI DEZVOLTARE PUBLICA			1.042.000	694.000	355.334	355.334	355.334		516.657
			70			CHELTUIELI DE CAPITAL			1.042.000	694.000	355.334	355.334	355.334		516.657
			71			TITLUL XIII ACTIVE NEFINANCIARE			1.042.000	694.000	355.334	355.334	355.334		516.657
			71	01		Active fixe			1.042.000	694.000	355.334	355.334	355.334		516.657
			71	01	01	Constructii			732.000	678.000	355.334	355.334	355.334		508.895
			71	01	02	Masini, echipamente si mijloace de transport			15.000						7.764
			71	01	03	Mobilier, aparatura biroutica si alte active corporale			15.000	16.000					
			71	01	30	Alte active fixe (inclusiv reparatii capitale)			284.000						
8410						TRANSPORTURI			37.758.000	60.000	59.511.809	59.511.809	56.446.400	3.065.409	12.690.103

Capi- tol	Sub- capi- tol	Pa- ra- graf	Gru- pa / Titlu	Ar- ti- col	Ali- ne- at	Denumire indicator	Credite de angajament		Credite bugetare		Angajamente bugetare	Angajamente legale	Plati efectuate	Angajamente legale de platit	Cheltuieli efective
							initiale	definitive	initiale	definitive					
A						B	1	2	3	4	5	6	7	8-6-7	9
			70			CHELTUIELI DE CAPITAL			37.758.000	60.059.000	59.511.809	59.511.809	56.446.406	3.065.403	12.690.108
			71			TITLUL XIII ACTIVE NEFINANCIARE			37.758.000	60.059.000	59.511.809	59.511.809	56.446.406	3.065.403	12.690.108
			71	01		Active fixe			35.388.000	57.692.000	57.145.659	57.145.659	54.080.256	3.065.403	12.564.724
			71	01	01	Constructii			34.995.000	57.596.000	57.055.605	57.053.605	53.988.202	3.065.403	9.676.721
			71	01	02	Masini, echipamente si mijloace de transport			145.000	96.000	92.054	92.054	92.054		2.853.933
			71	01	03	Mobilier, aparatura biroutica si alte active corporale			248.000						30.333
			71	01	30	Alte active fixe (inclusiv reparatii capitale)									3.737
			71	03		Reparatii capitale aferente activelor fixe			2.370.000	2.367.000	2.366.150	2.366.150	2.366.150		125.384
9910	97					excedent/deficit sect dezv							-355.234		

PRIMAR,
RADU-NICOLAE MIHAIU



DIRECTOR EXECUTIV,
PÎRVAN FLORENTINA TEODORA



SEF SERVICIU FINANCIAR-
CONTABILITATE
MÎNESCU SILVIA-NICOLETA



**CONTUL DE EXECUTIE AL INSTITUTIILOR PUBLICE FINANTATE
DIN VENITURI PROPRII SI SUBVENTII DIN BUGETUL LOCAL - VENITURI
31.12.2021**

Pag. 1 -lei-

Capi- tol	Sub- capi- tol	Pa- ra- graf	Gru- pa / Titlu	Ar- ti- col	Ali- ne- at	Denumire indicator	Prevederi bugetare initiale	Prevederi bugetare definitive	Drepturi constatate			Incasari realizate	Stingeri pe alte cai decat incasari	Drepturi constatate de incasat
									Total, din care:	din anii precedenti	din anul curent			
A						B	1	2	3=4+5	4	5	6	7	8=3-6-7
0001	10					TOTAL VENITURI-VENITURI PROPRII,SUBVENTII	214.738.000	275.292.000	243.627.726	393.455	243.234.271	243.225.221		402.505
0002	10					I. VENITURI CURENTE	29.766.000	29.764.000	14.349.677	393.455	13.956.222	13.947.172		402.505
2900	10					C. VENITURI NEFISCALE	29.766.000	29.764.000	14.349.677	393.455	13.956.222	13.947.172		402.505
3000	10					C1. VENITURI DIN PROPRIETATE	906.000	889.000	3.521		3.521	3.521		
3010						VENITURI DIN PROPRIETATE	906.000	889.000	3.521		3.521	3.521		
	05					Venituri din concesiuni si inchirieri	906.000	889.000	3.521		3.521	3.521		
		30				Alte venituri din concesiuni si inchirieri de catre institutiile publice	906.000	889.000	3.521		3.521	3.521		
3300	10					C2. VANZARI DE BUNURI SI SERVICII	28.860.000	28.875.000	14.346.156	393.455	13.952.701	13.943.651		402.505
3310						VENITURI DIN PRESTARI DE SERVICII SI ALTE ACTIVITATI	27.961.000	27.976.000	13.627.351		13.627.351	13.627.351		
3310	05					Taxe si alte venituri in invatamant	5.667.000	5.664.000	5.048.034		5.048.034	5.048.034		
	08					Venituri din prestari de servicii	25.000	25.000	17.692		17.692	17.692		
	14					Contributia elevilor si studentilor pentru internate, camine si cantine	18.905.000	18.960.000	7.523.401		7.523.401	7.523.401		
3310	50					Alte venituri din prestari de servicii si alte activitati	3.364.000	3.327.000	1.038.224		1.038.224	1.038.224		

Capi- tol	Sub- capi- tol	Pa- ca- graf	Gru- pa / Titlu	Ar- ti- col	Ali- ne- at	Denumire indicator	Prevederi bugetare initiale	Prevederi bugetare definitive	Drepturi constatate			Incasari realizate	Stingeri pe alte cai decat incasari	Drepturi constatate de incasat
									Total, din care:	din anii precedenti	din anul curent			
A						B	I	2	3=4+5	4	5	6	7	8=3-6-7
4100						pentru sectiunea de dezvoltare	637.000	637.000						
	10					IV. SUBVENTII	178.624.000	239.265.000	229.278.049		229.278.049	229.278.049		
4310						SUBVENTII DE LA ALTE ADMINISTRATII	178.624.000	239.265.000	229.278.049		229.278.049	229.278.049		
	09					Subventii pentru institutii publice	105.664.000	119.965.000	114.420.787		114.420.787	114.420.787		
	14					Subventii din bugetele locale pentru finantarea cheltuielilor de capital din domeniul sanatatii	4.740.000	185.000						
4310	19					Subventii pentru institutii publice	68.220.000	119.115.000	114.857.262		114.857.262	114.857.262		

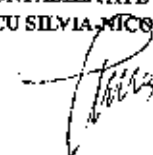
PRIMAR,
RADU-NICOLAE MIHAJU



DIRECTOR EXECUTIV,
PIRVAN FLORENTINA TEODORA



SEF SERVICIU FINANCIAR-
CONTABILITATE
MÎNESCU SILVIA NICOLETA



**CONTUL DE EXECUTIE AL INSTITUTIILOR PUBLICE FINANTATE
DIN VENITURI PROPRII SI SUBVENTII DIN BUGETUL LOCAL - VENITURI
SECTIUNEA DE FUNCTIONARE
31.12.2021**

Pag. 1 -lei-

Capi- tol	Sub- capi- tol	Pa- ra- graf	Cru- pa / Titlu	Ar- ti- col	Ali- ne- at	Denumire indicator	Prevederi bugetare initiale	Prevederi bugetare definitive	Drepturi constatate			Incasari realizate	Săngeri pe alte cai decat incasari	Drepturi constatate de incasat
									Total, din care:	din anii precedenti	din anul curent			
A						B	1	2	3=4+5	4	5	6	7	8=3-6-7
0001	10					TOTAL VENITURI-VENITURI PROPRII,SUBVENTII	141.044.000	155.177.000	128.652.355	393.455	128.258.898	128.249.848		402.505
0002						I. VENITURI CURENTE	29.669.000	29.586.000	14.231.566	393.455	13.838.111	13.829.061		402.505
2900						C. VENITURI NEFISCALE	29.669.000	29.586.000	14.231.566	393.455	13.838.111	13.829.061		402.505
3000						C1. VENITURI DIN PROPRIETATE	906.000	889.000	3.521		3.521	3.521		
3010						VENITURI DIN PROPRIETATE	906.000	889.000	3.521		3.521	3.521		
	05					Venituri din concesiuni si inchirieri	906.000	889.000	3.521		3.521	3.521		
		30				Alte venituri din concesiuni si inchirieri de catre institutiile publice	906.000	889.000	3.521		3.521	3.521		
3300	10					C2. VANZARI DE BUNURI SI SERVICII	28.763.000	28.697.000	14.228.045	393.455	13.834.590	13.825.540		402.505
3310						VENITURI DIN PRESTARI DE SERVICII SI ALTE ACTIVITATI	27.961.000	27.976.000	13.627.351		13.627.351	13.627.351		
	05					Taxe si alte venituri in invatamant	5.667.000	5.664.000	5.048.034		5.048.034	5.048.034		
	08					Venituri din prestari de servicii	25.000	25.000	17.692		17.692	17.692		
	14					Contributia elevilor si studentilor pentru internate, cantine si cantine	18.905.000	18.960.000	7.523.401		7.523.401	7.523.401		
	50					Alte venituri din prestari de servicii si alte activitati	3.364.000	3.327.000	1.038.224		1.038.224	1.038.224		
3610						DIVERSE VENITURI	651.000	651.000	211.688		211.688	211.688		
	50					Alte venituri	651.000	651.000	211.688		211.688	211.688		
3710						TRANSFERURI VOLUNTARE, ALTELE DECAT SUBVENTIILE	151.000	70.000	389.006	393.455	-4.449	-13.499		402.505
	01					Donatii si sponsorizari	248.000	248.000	507.117	393.455	113.662	104.612		402.505
	03					Varsaminte din sectiunea de functionare pentru finantarea sectiunii de dezvoltare a bugetului local	-97.000	-178.000	-118.111		-118.111	-118.111		

Capi- tol	Sub- capi- tol	Pa- ra- graf	Gru- pa / Titlu	Ar- ti- col	Ali- ne- at	Denumire indicator	Prevederi bugetare initiale	Prevederi bugetare definitive	Drepturi constatate			Incasar realizate	Stingeri pe alte cai decat incasari	Drepturi constatate de incasat
									Total, din care:	din anii precedenti	din anul curent			
A						B	1	2	3=4+5	4	5	6	7	8=3-6-7
4000	10					III. OPERATIUNI FINANCIARE	5.711.000	5.626.000						
4010						INCASARI DIN RAMBURSAREA IMPRUMUTURILOR ACORDATE	5.711.000	5.626.000						
	15					Sume utilizate din excedentul anului precedent pentru efectuarea de cheltuieli	5.711.000	5.626.000						
				01		Sume utilizate de administratiile locale din excedentul anului precedent pentru sectiunea de functionare	5.711.000	5.626.000						
4100	10					IV. SUBVENTII	105.664.000	119.965.000	114.420.787		114.420.787	114.420.787		
4310						SUBVENTII DE LA ALTE ADMINISTRATII	105.664.000	119.965.000	114.420.787		114.420.787	114.420.787		
	09					Subventii pentru institutii publice	105.664.000	119.965.000	114.420.787		114.420.787	114.420.787		


PRIMAR,
RADU-NICOLAE MIHAIU



DIRECTOR EXECUTIV,
PÎRVAN FLĂORENTINA TEODORA



SEF SERVICIU FINANCIAR-
CONTABILITATE
MÎNESCU SILVIA-NICOLETA

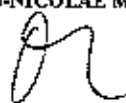


**CONTUL DE EXECUTIE AL INSTITUTIILOR PUBLICE FINANTATE
DIN VENITURI PROPRII SI SUBVENTII DIN BUGETUL LOCAL - VENITURI
SECTIUNEA DE DEZVOLTARE
31.12.2021**

Pag. 1 -lei-

Capi- tol	Sub- capi- tol	Pa- ra- graf	Gra- pa / Titlu	Ar- ti- col	Ali- ne- at	Denumire indicator	Prevederi bugetare initiale	Prevederi bugetare definitive	Drepturi constatate			Incasari realizate	Stingeri pe alte cai decat incasari	Drepturi constatate de incasat
									Total, din care:	din anii precedenti	din anul curent			
A						B	1	2	3=4+5	4	5	6	7	8=3-6-7
0001	10					TOTAL VENITURI-VENITURI PROPRII/SUBVENTII	73.694.000	120.115.000	114.975.373		114.975.373	114.975.373		
0002						I. VENITURI CURENTE	97.000	178.000	118.111		118.111	118.111		
2900						C. VENITURI NEFISCALE	97.000	178.000	118.111		118.111	118.111		
3300						C2. VANZARI DE BUNURI SI SERVICII	97.000	178.000	118.111		118.111	118.111		
3710						TRANSFERURI VOLUNTARE, ALTELE DECAT SUBVENTILE	97.000	178.000	118.111		118.111	118.111		
	04					Varsaminte din sectiunea de functionare	97.000	178.000	118.111		118.111	118.111		
4000	10					III. OPERATIUNI FINANCIARE	637.000	637.000						
4010						INCASARI DIN RAMBURSAREA IMPRUMUTURILOR ACORDATE	637.000	637.000						
	15					Sume utilizate din excedentul anului precedent pentru efectuarea de cheltuieli	637.000	637.000						
	02					Sume utilizate de administratiile locale din excedentul anului precedent pentru sectiunea de dezvoltare	637.000	637.000						
4100	10					IV. SUBVENTII	72.960.000	119.300.000	114.857.262		114.857.262	114.857.262		
4310						SUBVENTII DE LA ALTE ADMINISTRATII	72.960.000	119.300.000	114.857.262		114.857.262	114.857.262		
	14					Subventii din bugetele locale pentru finantarea cheltuielilor de capital din domeniul sanatatii	4.740.000	185.000						
	19					Subventii pentru institutii publice	68.220.000	119.115.000	114.857.262		114.857.262	114.857.262		

PRIMAR,
RADU-NICOLAE MIHAIU



DIRECTOR EXECUTIV,
PIRVAN FLORENTINA TEODORA



SEF SERVICIU FINANCIAR-
CONTABILITATE
MUNESCU SILVIA-NICOLETA

